

 ageLOC®

WellSpa ™



El primer dispositivo de
belleza y bienestar
integrados de Nu Skin




WellSpa iO

Tendencias

Tamaño de mercado global
estimado para 2025

\$596 mil millones en cuidado
personal y de belleza*





De la **marca #1 en el mundo** para los sistemas de dispositivos de belleza,*

Nu Skin te lleva su primer

Dispositivo de belleza y bienestar integrados

* Fuente: Euromonitor International Limited; Términos de valor minorista de RSP; todos los canales; 2017 a 2021. Los sistemas de belleza son Dispositivos de Belleza para el cuidado de la piel en casa que sirven exclusivamente o se recomienda usar con un producto tópico de la misma marca. Verificación de declaración con base en la metodología e investigación de Euromonitor realizada de enero-marzo de 2022. Las ventas de dispositivos de cuidado de la piel en casa incluyen ventas de limpiadores faciales eléctricos según se define en la base de datos de Passport. Esta categoría no incluye aparatos de cuidado del cabello/rasuradoras y de cuidado bucal.



EL PODER iO

Es más probable que 90% de nosotros compremos cuando es personalizado¹ y conectado.*



Simplemente conecta ageLOC WellSpa iO y listo



①

②

③

Un diseño exclusivo

- Agarre ergonómico
- Superficie de silicona (facilita el agarre y la limpieza)
- Superficie conductora
 - Nódulos metálicos (pendientes de patente) que facilitan el movimiento fluido y la corriente

Tecnología de microcorriente adaptativa

Se adapta continuamente (más de 80 veces por segundo) a los cambios en la conductividad de la piel a lo largo de cada sesión para brindarte una experiencia óptima y cómoda.

Productos ageLOC formulados de forma poderosa

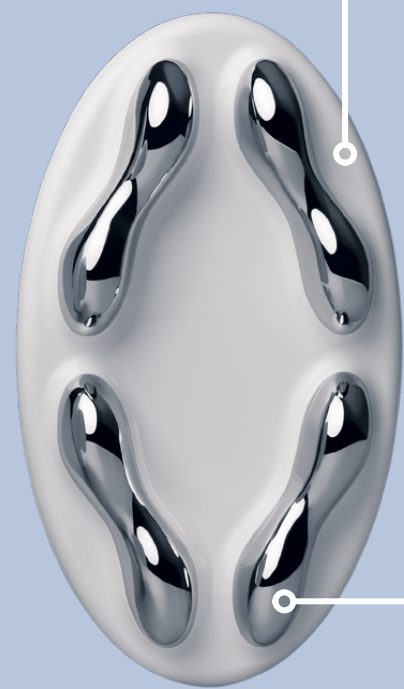
ageLOC Body Activating Gel & ageLOC Body serum

Poderosas formulaciones que gracias a sus ingredientes clave y en conjunto con el dispositivo te ayudarán a lograr tus objetivos gracias

Superficie de silicona

Microcorriente adaptativa

Nódulos metálicos



La diferencia



Body Activating Gel



¿Por qué te encantará?

Está formulado para trabajar con el dispositivo ageLOC WellSpa iO para ayudarte a verte y sentirte en un estado óptimo.

Ingredientes Clave

- Lotus Corniculatus—ayuda a los mecanismos involucrados en el movimiento de los fluidos.
- Mezcla ageLOC
- Mezcla WellBe—una mezcla única de extractos de Crithmum Maritimum y Ashwagandha que ayudan a mejorar la sensación general de bienestar

Body Serum



¿Por qué te encantará?

Ha sido formulado para conseguir un contorno visible, reducir la apariencia de piel de naranja y mejorar la luminosidad y el aspecto general de la piel.

Ingredientes Clave

- Mezcla Body Silhouette—aborda múltiples problemas relacionados con el aspecto de la piel del cuerpo.
- Péptido AI—un oligopéptido natural clave para la piel en cuanto a firmeza, suavidad y protección antioxidante.
- Extracto de fruto de Caesalpinia Spinosa y
- Kappaphycus Alvarezii— mejora el aspecto estirado y firme de la piel.
- Mezcla acondicionadora de la piel—ayuda a mejorar el aspecto y el estado de la piel reduciendo la descamación y restaurando su flexibilidad.
- Mezcla ageLOC



ageLOC®

Tres "R"

*R*establece

Diseñada para ayudar a mejorar el movimiento de los fluidos, tener un aspecto deshinchado y energizar tu piel

*R*evitaliza

estimula la piel para reafirmarla visiblemente, tensarla, iluminarla, tonificarla e hidratarla, mientras ayuda a reducir la apariencia de piel de naranja

*R*ecupera

Diseñado para estimular los músculos y prepararlos para la acción, ayudarlos a recuperarse después del ejercicio y recargarlos de energía.

REGÍMENES CON PRODUCTOS TÓPICOS



**RESTABLECE TU
BIENESTAR**



REVITALIZA TU ASPECTO



RECUPERA TU CUERPO



RESTABLECE TU BIENESTAR
DIARIO



REVITALIZA TU
ASPECTO



RECUPERA TU
CUERPO

PASO 1 | APLICA BODY ACTIVATING GEL

Después de la limpieza aplica una cantidad generosa de ageLOC Body Activating Gel en la zona deseada a tratar (por ejemplo, la parte superior de los brazos, la parte superior de los muslos/glúteos o el abdomen) hasta una vez al día.

PASO 2 | COMIENZA LA RUTINA

Pulsa el botón de encendido para iniciar tu WellSpa iO. Coloca el dispositivo en la zona de tu piel donde hayas aplicado el Body Activating Gel. El dispositivo emitirá un tono y tu rutina comenzará automáticamente.

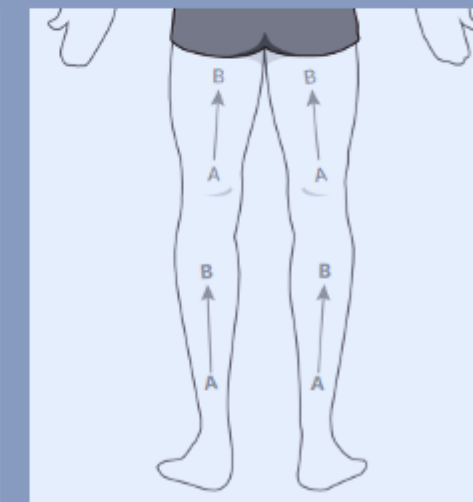
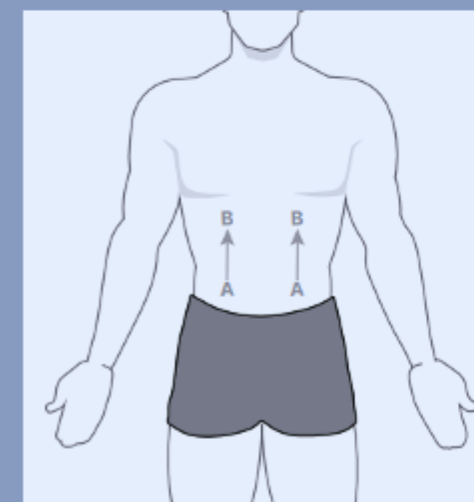
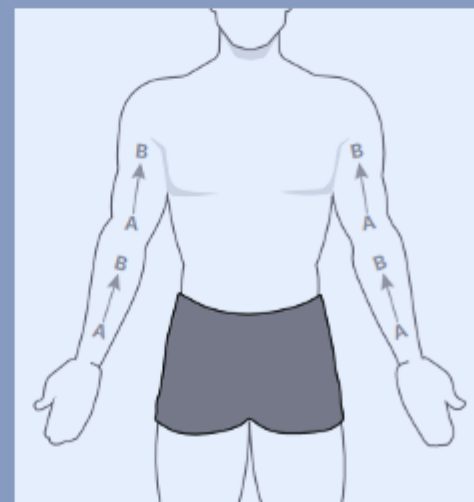
PASO 3 | DURANTE LA RUTINA

Desliza suavemente el dispositivo por la zona corporal con movimientos largos y ascendentes, empezando por la parte inferior de la zona corporal y moviéndote hacia el centro del cuerpo, levantando el dispositivo en la parte superior (punto B) y repitiendo el movimiento (empezando en el punto A). Pasa a la siguiente sección hasta cubrir todas las zonas deseadas del cuerpo.

*Para garantizar un contacto suave y constante durante toda la rutina, vuelve a aplicar Body Activating Gel o NaPCA Moisture Mist según sea necesario.

RUTINA

- Brazo izquierdo y derecho (1 minuto cada uno)
- Abdomen (2 minutos)
- Pierna y pantorrilla izquierdas (1 minuto cada una)
- Pierna y pantorrilla derechas (1 minuto cada una)



Una vez termines la rutina, masajea los restos de suero sobre la piel y aplica ageLOC Dermal Effects como crema humectante.

***Por favor, revisa las notificaciones de seguridad antes de usar**

ageLOC.
WellSpa iO
Rutinas



RESTABLECE
TU BIENESTAR



REVITALIZA
3-5 VECES A LA SEMANA



RECUPERA TU
CUERPO

PASO 1 | APLICA BODY SERUM

Después de la limpieza aplica ageLOC Body Serum generosamente sobre una sola zona a tratar inmediatamente.

PASO 2 | COMIENZA LA RUTINA

Pulsa el botón de encendido para iniciar tu WellSpa iO. Coloca el dispositivo en la zona de tu piel donde hayas aplicado el Body Serum. El dispositivo emitirá un tono y tu sesión comenzará automáticamente.

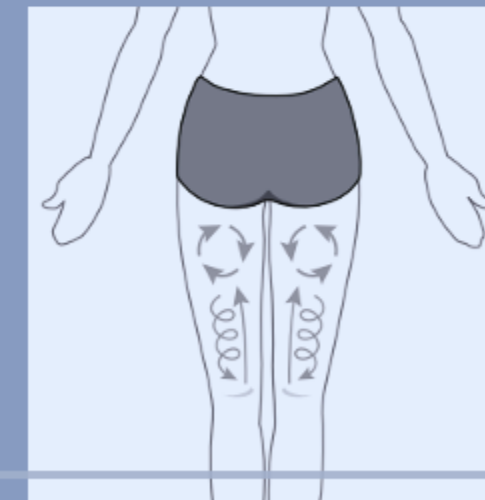
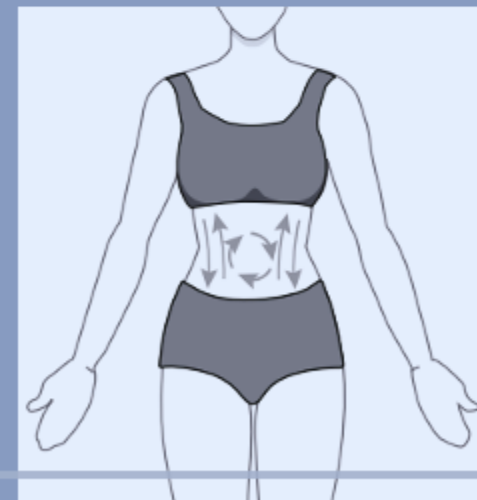
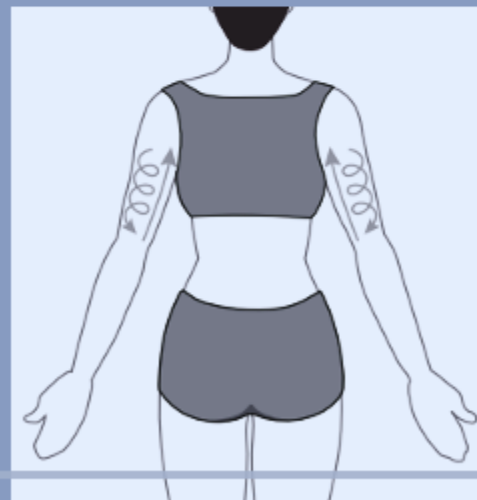
PASO 3 | DURANTE LA RUTINA

Desliza suavemente el dispositivo sobre la piel en dirección ascendente hacia el centro del cuerpo y en sentido descendente con movimientos lentos y circulares. Pasa a la siguiente sección hasta cubrir todas la zonas deseadas del cuerpo.

*Para garantizar una contacto suave y constante durante toda la rutina, vuelve a aplicar Body Serum o NaPCA Moisture Mist según sea necesario.

RUTINA

- Brazo izquierdo y derecho (3-5 minutos cada uno)
- Abdomen (3-5 minutos)
- Muslos y glúteos (3-5 minutos cada uno)



PASO 4 | APLICA DERMATIC EFFECTS

Aplicar en las zonas deseadas, incluyendo la parte superior de los brazos, muslos, glúteos y/o abdomen. Masajear con movimientos circulares firmes y ascendentes para ayudar a tonificar la piel.

***Por favor, revisa las notificaciones de seguridad antes de usar**



RESTABLECE
TU BIENESTAR



REVITALIZA TU
ASPECTO



RECUPERA TU CUERPO
DIARIO SEGÚN SE NECESITE

PASO 1 | APLICA AGELOC BODY ACTIVATING GEL

Después de la limpieza aplica una cantidad generosa de ageLOC Body Activating Gel en la zona deseada a tratar (por ejemplo, la parte superior de los brazos, la parte superior de los muslos/glúteos o el abdomen) hasta una vez al día.

PASO 2 | COMIENZA LA RUTINA

Pulsa el botón de encendido para iniciar tu WellSpa iO. Coloca el dispositivo en la zona de tu piel donde hayas aplicado el Body Activating Gel. El dispositivo emitirá un tono y tu rutina comenzará automáticamente.

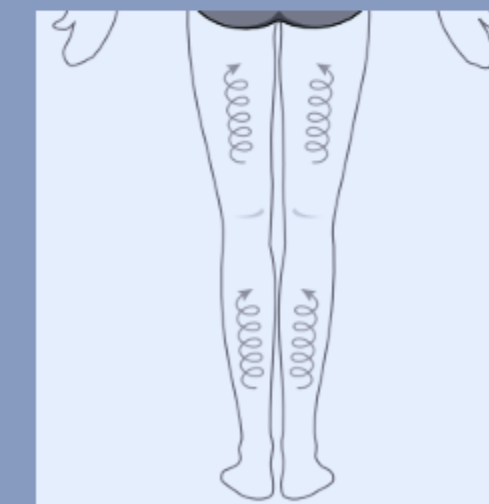
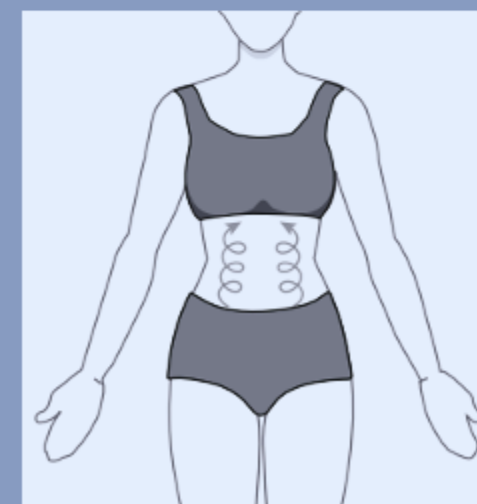
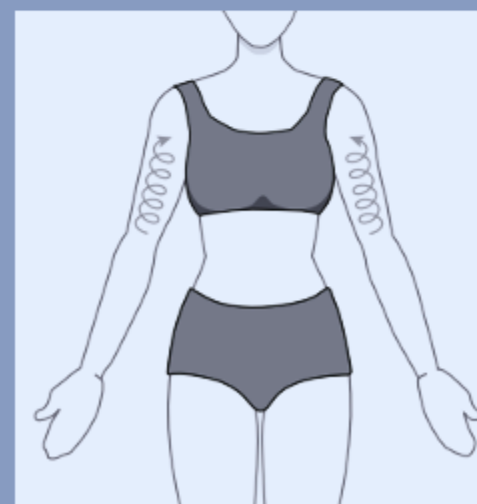
PASO 3 | DURANTE LA RUTINA

Desliza suavemente el dispositivo por la zona del cuerpo con movimientos circulares lentos y ascendentes, prestando especial atención a las zonas doloridas o tensas. Pasa a la siguiente sección hasta cubrir todas la zonas deseadas del cuerpo.

*Para garantizar una contacto suave y constante durante toda la rutina, vuelve a aplicar Body Activating Gel o NaPCA Moisture Mist según sea necesario.

RUTINA

- Pantorrillas izquierda y derecha (1 mi cada una)
- Parte trasera de los muslos izquierdo y derecho (1 min cada uno)
- Cuádriceps izquierdo y derecho (1 min cada uno)
- Tríceps izquierdo y derecho (1 min cada uno)
- Bíceps izquierdo y derecho (1 min cada uno)
- Hombros izquierdo y derecho (1 min cada uno)
- Abdomen (1 minuto)



Una vez termines la rutina, masajea los restos de suero sobre la piel y aplica ageLOC Dermatic Effects como crema humectante.

***Por favor, revisa las notificaciones de seguridad antes de usar**

Kit de Preventa

275 VV



*Los componentes de los kits están sujetos a cambios.

PREVENTA REPRESENTANTE DE MARCA

Fase 1: 12 y 13 de septiembre 2023



Representantes de Marca,
Socio Oro y Socio Lapis

- 10 kits por cuenta (ID) en tu mercado de origen
- Herramienta "Preventa exclusiva"
- Podrás compartir con tu tu círculo grupal a Afiliados y Miembros

Te daremos 5 kits adicionales en cada uno de los otros mercados de LATAM para tus clientes en esos países (no se podrán mover de mercados)



10 kits
275vv

*FECHAS SUJETAS A CAMBIO

*Los componentes de los kits están sujetos a cambios.

PREVENTA REPRESENTANTE DE MARCA

Fase 1: 12 y 13 de septiembre 2023



Socio Rubí, Esmeralda,
Diamante, Diamante Azul y
Team Elite

- 20 kits por cuenta (ID) en tu mercado de origen
- Herramienta "Preventa exclusiva"
- Podrás compartir con tu tu círculo grupal a Afiliados y Miembros

Te daremos 10 kits adicionales en cada uno de los otros mercados de LATAM para tus clientes en esos países (no se podrán mover de mercados)

*FECHAS SUJETAS A CAMBIO



*Los componentes de los kits están sujetos a cambios.

PREVENTA REPRESENTANTE DE MARCA

Fase 2:

29 de septiembre al 4 de octubre 2023

OFERTA POR TIEMPO LIMITADO

Venta al público en general hasta agotar existencias



*FECHAS SUJETAS A CAMBIO

*Los componentes de los kits están sujetos a cambios.