



Sistem ageLOC Boost
Întrebări frecvente



CUPRINS

A.	SISTEMUL AGELOC BOOST	4
1.	CE ESTE SISTEMUL AGELOC BOOST?.....	4
2.	CE FACE CA AGELOC BOOST SĂ FIE INOVATOR ȘI INTERESANT?	4
3.	POT FOLOSI ORICE PRODUS/SER CU DISPOZITIVUL AGELOC BOOST?	4
4.	CÂT DUREAZĂ O APLICARE A SISTEMULUI AGELOC BOOST?.....	4
5.	AR TREBUI SĂ UTILIZEZ SISTEMUL AGELOC BOOST DIMINEAȚA SAU SEARA?	4
6.	UNDE SE ÎNCADREAZĂ SISTEMUL AGELOC BOOST ÎN RUTINA MEA PENTRU PIELE?	5
7.	AR TREBUI SĂ ÎNLOCUIESC SERUL PE CARE-L UTILIZEZ ACUM CU SISTEMUL AGELOC BOOST?	5
8.	DEȚINEȚI STUDII CLINICE PENTRU A DEMONSTRA BENEFICIILE SISTEMULUI AGELOC BOOST?.....	5
9.	CÂND VOI OBSERVA BENEFICIILE DUPĂ UTILIZAREA SISTEMULUI AGELOC BOOST?.....	6
10.	POT UTILIZA SISTEMUL AGELOC BOOST ÎN JURUL OCHILOR?	6
11.	SISTEMUL AGELOC BOOST POATE FI UTILIZAT PE GÂT ȘI DECOLTEU?	6
12.	AMBALAJUL DISPOZITIVULUI AGELOC BOOST ESTE RECICLABIL?	6
B.	DISPOZITIV AGELOC BOOST	6
1.	CE CONȚINE CUTIA DISPOZITIVULUI AGELOC BOOST?.....	6
2.	CUM ȘTIU CĂ APLICARE A ÎNCEPUT?	7
3.	CÂND TREBUIE SĂ VIBREZE DISPOZITIVUL AGELOC BOOST ȘI CÂND NU?	7
4.	DACĂ DISPOZITIVUL MEU NU VIBREAZĂ?	7
5.	POT UTILIZA DISPOZITIVUL AGELOC BOOST LA DUȘ? ESTE IMPERMEABIL?	8
6.	CUM ÎMI CURĂȚ DISPOZITIVUL AGELOC BOOST?	8
7.	CE REPREZINTĂ INELUL ALBASTRU DE PE CAPĂȚUL CONDUCTOR AL DISPOZITIVULUI AGELOC BOOST?.....	8
8.	AM O GARANȚIE PENTRU DISPOZITIVUL AGELOC BOOST?.....	8
9.	DIN CE ESTE FABRICATĂ SUPRAFAȚA CONDUCTOARE AGELOC BOOST?	8
10.	CUM AFLU NIVELUL BATERIEI DISPOZITIVULUI AGELOC BOOST?.....	8
11.	CUM ÎNCARC DISPOZITIVUL AGELOC BOOST?	8
12.	CÂT DUREAZĂ SĂ ÎNCARC DISPOZITIVUL AGELOC BOOST?	9
13.	CÂND ȘTIU CĂ DISPOZITIVUL MEU ESTE COMPLET ÎNCĂRCAT?.....	9
C.	AGELOC BOOST ACTIVATING SERUM	9
1.	CÂT DUREAZĂ PRODUSUL MEU ACTIVATING SERUM?.....	9

2.	SERUL ESTE POTRIVIT PENTRU PIELEA SENSIBILĂ?	9
3.	POT UTILIZA AGELOC BOOST ACTIVATING SERUM FĂRĂ DISPOZITIV?	9
4.	DE CE TREBUIE SĂ PUN ACTIVATING SERUM PE CAPĂTUL DISPOZITIVULUI ȘI NU DIRECT PE PIELE?	9
5.	DE CE TREBUIE SĂ UTILIZEZ 3 POMPIȚE DIN ACTIVATING SERUM DE DOUĂ ORI?	9
6.	CE ESTE MEDIUL CONTROLAT ȘI CUM AFECTEAZĂ EXTRACTUL DIN CRIN DE MARE?	10
D.	DISPOZITIVE NU SKIN.....	10
1.	CE LEGĂTURĂ ARE AGELOC BOOST CU AGELOC LUMISPA ȘI AGELOC GALVANIC SPA?	10
2.	CARE SUNT DIFERENȚELE ÎNTRE CURENȚII DISPOZITIVELOR AGELOC GALVANIC SPA ȘI CURENTUL AGELOC BOOST?.....	10
3.	POT UTILIZA AGELOC BOOST CU AGELOC GALVANIC SPA FACIAL GELS?	11
E.	ÎNTREBĂRI PRIVIND SIGURANȚA UTILIZĂRII	11
1.	LA CE SE REFERĂ ATENȚIONAREA „CONSULTĂ-ȚI MEDICUL ÎNAINTE DE A UTILIZA DISPOZITIVUL AGELOC BOOST DACĂ EȘTI ÎNSĂRCINATĂ, DACĂ AI UN STIMULATOR CARDIAC, DACĂ SUFERI DE EPILEPSIE, PORȚI APARAT DENTAR METALIC, SAU AI UN IMPLANT METALIC”?	11
2.	POATE FI FOLOSIT DISPOZITIVUL DACĂ AM IMPLANTURI NEMETALICE?.....	12
3.	ESTE SIGURĂ UTILIZAREA SISTEMULUI AGELOC BOOST DACĂ MI S-AU ADMINISTRAT INJEȚII CU BOTOX, COLAGEN, SILICON SAU ALTE TRATAMENTE SIMILARE?.....	12
4.	ESTE SIGUR SĂ UTILIZEZ SISTEMUL AGELOC BOOST ÎN CAZUL CANCERULUI SAU ÎN TIMPUL CHIMIOTERAPIEI?	12
5.	POT FOLOSI DISPOZITIVUL AGELOC BOOST DACĂ AM PLOMBE, AMALGAM SAU IMPLANTURI PE DINȚI SAU DACĂ AM AVUT TRATAMENTE DE UMLERE DERMICĂ?	12
6.	POT FOLOSI DISPOZITIVUL AGELOC BOOST DACĂ SUFĂR DE VREO AFECȚIUNE A PIELII PRECUM ROZACEEA?.....	12
7.	POT UTILIZA DISPOZITIVUL AGELOC BOOST DACĂ AM ALERGIE LA CROM?.....	12
8.	POT UTILIZA DISPOZITIVUL AGELOC BOOST DACA AM ALERGIE LA NICHEL?.....	12
9.	DISPOZITIVUL POATE FI FOLOSIT/VA FI EFICIENT ÎN CAZUL AFECȚIUNII DENUMITĂ VENE VARICOASE?	13
10.	POT FOLOSI DISPOZITIVUL PENTRU O PERIOADĂ MAI LUNGĂ DECÂT CEA RECOMANDATĂ?	13
11.	POT UTILIZA DISPOZITIVUL AGELOC BOOST DACĂ SUNT ÎNSĂRCINATĂ/ALĂPTEZ?	13
12.	DISPOZITIVUL AGELOC BOOST POATE FI UTILIZAT DE COPII?	13

A. SISTEMUL AGELOC BOOST

1. CE ESTE SISTEMUL AGELOC BOOST?

ageLOC Boost este un sistem de înfrumusețare inovativ de la Nu Skin, marca numărul 1 în lume de dispozitive de înfrumusețare¹. Acest sistem combină tehnologia microcurentului cu impuls variabil a dispozitivului ageLOC Boost cu puternicele ingrediente ale Activating Serum pentru o luminozitate vizibilă a pielii.

2. CE FACE CA AGELOC BOOST SĂ FIE INOVATOR ȘI INTERESANT?

ageLOC Boost prezintă o undă cu microcurent ce urmează a fi brevetată, unică cu tehnologia microcurentului cu impuls variabil. Atunci când este utilizat cu Activating Serum, ageLOC Boost lasă o piele mai luminoasă, mai tonifiată și mai elastică². Vezi primele rezultate după doar 7 zile și te bucuri de rezultate mai bune cu cât utilizezi mai mult sistemul².

3. POT FOLOSI ORICE PRODUS/SER CU DISPOZITIVUL AGELOC BOOST?

Pentru experiență optimă, recomandăm utilizare ageLOC Boost Activating Serum doar cu dispozitivul tău. Deoarece am formulat științific Activating Serum pentru a asigura că acel microcurent cu impuls variabil, ce așteaptă brevetarea să poată fi livrat pielii tale într-un mod eficient. Am colaborat cu echipa noastră de experți de talie mondială pentru a crea diferite formule și găsi una cu abilitatea maximă de a conduce curentul necesar în timp ce furnizează beneficii incredibile ale ingredientelor cheie. Am deliberat meticolos fiecare detaliu, alegând cu atenție ingredientele potrivite și concentrațiile.

Formula finală obține acest echilibru de a susține conductivitatea în timp ce furnizează toate beneficiile incredibile într-un mod perfect și este plină de ingrediente eficiente. Utilizarea acestui sistem ca întreg este singura modalitate de a te asigura că pielea se bucură de întreaga gamă de beneficii pe care sistemul ageLOC Boost le are de oferit.

4. CÂT DUREAZĂ O APLICARE A SISTEMULUI AGELOC BOOST?

Aplicarea sistemului ageLOC Boost este recomandată zilnic și durează doar două minute (un minut pentru fiecare jumătate a feței tale).

5. AR TREBUI SĂ UTILIZEZ SISTEMUL AGELOC BOOST DIMINEAȚA SAU SEARA?

Poți folosi sistemul ageLOC Boost oricând. Recomandăm însă a fi folosit ca parte a rutinei de dimineață de îngrijirea a pielii, astfel ca tu să te bucuri de beneficiile pentru frumusețe întreaga zi³.

¹ Sursa Euromonitor International Ltd; valoare vânzări retail în termeni de preț de vânzare cu amănuntul; toate canalele; 2017-2020. Sistemele de dispozitive de înfrumusețare la domiciliu Nu Skin, asociate exclusiv sau recomandate pentru a fi utilizate cu un produs consumabil de la aceeași marcă. Solicită verificarea pe baza cercetării personalizate Euromonitor și metodologiei efectuate în ianuarie-martie, 2021. Vânzările dispozitivelor de înfrumusețare pentru îngrijirea pielii la domiciliu includ vânzările de produse de curățare faciale electrice după cum este definit în baza de date a pașaportului. Această categorie nu include aparatele pentru îngrijirea părului/îndepărtarea acestuia, epilatoare de corp și aparate pentru îngrijire orală.

² Rezultate obținute în urma unei evaluări profesionale efectuate de o parte terță în cadrul unui studiu in vivo „simplu orb”, randomizat, de 12 săptămâni, pe 32 de subiecți de sex feminin, cu vârsta între 25 și 40 de ani, care au folosit sistemul ageLOC Boost o dată pe săptămână timp de 12 săptămâni.

³ Rezultate obținute printr-o evaluare profesională efectuată de o parte terță pe baza unui studiu de utilizare, in-vivo de 6 săptămâni cu 20 de subiecți de gen feminin cu vârste între 25 și 40 de ani care au folosit ageLOC Boost Activating Serum împreună cu Dispozitivul ageLOC Boost, 1/zi, timp de 6 săptămâni.

6. UNDE SE ÎNCADREAZĂ SISTEMUL AGELOC BOOST ÎN RUTINA MEA DE ÎNGRIJIRE A PIELII?

Utilizează sistemul ageLOC Boost după curățare (produsele de curățare Nutricentials, sistemul ageLOC LumiSpa sau orice alt produs de curățare la alegere) și tonifiere (produse de tonifiere Nutricentials, Tru Face Priming Solution, sau orice alt tonic la alegere). După utilizarea sistemului ageLOC Boost, aplică serul favorit (Celltrex Always Right Recovery Fluid, ageLOC Tru Face Essence Ultra, ageLOC Future Serum etc.), produsul hidratant (produse hidratante Nutricentials, ageLOC Radiant Day...) și cremă de protecție solară (Sunright sau altele).



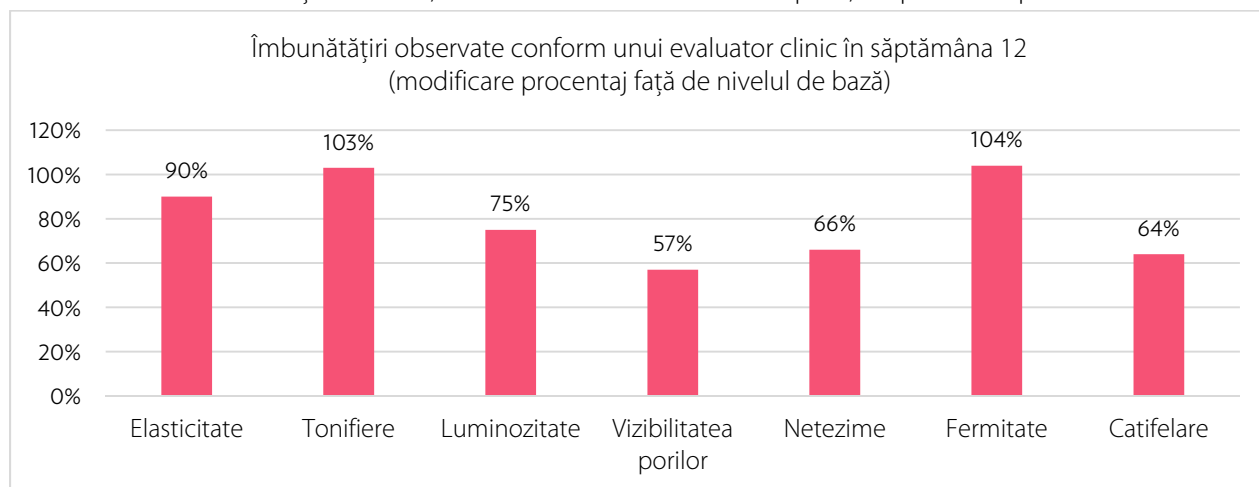
1. Produs de curățare
2. Toner
3. Tonic sistem ageLOC Boost
4. Ser
5. Produs de hidratare

7. AR TREBUI SĂ ÎNLOCUIESC SERUL PE CARE-L UTILIZEZ ACUM CU SISTEMUL AGELOC BOOST?

Nu neapărat. Depinde de beneficiile pe care le poate oferi serul actual vs. sistemul ageLOC Boost. Dacă în prezent utilizezi Nutricentials Celltrex Always Right Recovery Fluid de exemplu, îl poți utiliza cu sistemul ageLOC Boost. De ce? Deoarece Celltrex va limita acumularea poluării pe piele în timp ce sistemul ageLOC Boost va ajuta cu iluminarea, uniformizarea, elasticitatea, etc., așadar două obiective diferite!

8. DEȚINEȚI STUDII CLINICE PENTRU A DEMONSTRA BENEFICIILE SISTEMULUI AGELOC BOOST?

Nu Skin a comandat un studiu clinic efectuat de către o parte terță pentru a evalua eficiența Sistemului ageLOC Boost (dispozitiv și ageLOC Boost Activating Serum). Studiul include 32 de participanți de gen feminin cu vârste între 25 și 40 de ani, care au folosit sistemul o dată pe zi, timp de 12 săptămâni.



La finalul studiului evaluatorul clinic a observat câteva caracteristici ale pielii. Aspectul pielii participanților a prezentat mai multă elasticitate cu 90%, mai multă prosepțime cu 103%, mai multă fermitate cu 104% și mai multă luminozitate cu 75% față de starea inițială. Pielea a devenit mai moale și mai catifelată cu 64%, respectiv 66%!

Când li s-a cerut propria părere, 91% dintre subiecți au fost de acord că sistemul reprezintă o bine-venită completare în rutina zilnică de beauty. De asemenea au observat o îmbunătățire cu 54% a uniformității nuanței pielii, iar pielea era cu 66% mai hidratată la atingere!

9. CÂND VOI OBSERVA BENEFICIILE DUPĂ UTILIZAREA SISTEMULUI AGELOC BOOST?

Poți vedea primele rezultate vizibile privind elasticitatea, uniformitatea, luminozitatea, îmbunătățirea vizibilității porilor, catifelarea, fermitatea și netezimea după doar 7 zile². Continuă să utilizezi sistemul ageLOC Boost o dată pe zi și acele rezultate se vor aduna și îmbunătăți în timp, de exemplu, până la 103% mai multă suplețe și 75% mai multă luminozitate după 12 săptămâni².

10. POT UTILIZA SISTEMUL AGELOC BOOST ÎN JURUL OCHILOR?

Sistemul ageLOC Boost este destinat utilizării pe față cu beneficii ca luminozitatea, suplețea, mai multă elasticitate sau un ten mai uniform. Nu este destinat utilizării pentru ochi, buze sau pleoape. Dacă dorești să adresezi cearcănele, recomandăm utilizarea ageLOC LumiSpa Accent împreună cu LumiSpa IdealEyes.

11. SISTEMUL AGELOC BOOST POATE FI UTILIZAT PE GÂT ȘI DECOLTEU?

Poți aplica serul rămas cu mâna pe gât, dar dispozitivul nu a fost creat pentru a fi utilizat pe gât sau decolteu. ageLOC Tru Face Essence Duet este un produs minunat pe care-l poți utiliza pe gât și decolteu.

12. AMBALAJUL DISPOZITIVULUI AGELOC BOOST ESTE RECICLABIL?

Da, cartonul dispozitivului ageLOC Boost, tăvile de plastic, mânecile de plastic sunt toate reciclabile. Sticla Activating Serum este reciclabilă de asemenea. Singura parte ce nu este reciclabilă este eticheta de pe carton, așadar aruncă aceasta în coșul de gunoi normal. Verifică întotdeauna capacitățile de reciclare din zona ta.

B. DISPOZITIV AGELOC BOOST

1. CE CONȚINE CUTIA DISPOZITIVULUI AGELOC BOOST?

Cutia dispozitivului ageLOC Boost conține:

- **Dispozitiv ageLOC Boost**
- **Ghid pentru start rapid:** Este disponibil cu toate detaliile pentru a înțelege rapid și convenabil cum se utilizează sistemul. Citește acest ghid pentru start rapid înainte de utilizarea dispozitivului pentru prima dată. Dacă ai întrebări privind utilizarea, detaliile tehnice și avertismentele, consultă acest ghid. În plus, vei găsi un cod QR în acest ghid ce te va conecta la manualul utilizatorului complet digital în caz că dorești să știi mai multe.
- **Husă pentru protecția capătului:** Poți utiliza această husă poziționând-o pe suprafața conductoare atunci când călătorești sau pur și simplu depozitezi dispozitivul. Reține că nu trebuie să pui această husă de protecție în timp ce utilizezi sistemul ageLOC Boost.

- **Încărcător magnetic:** Este un cablu cu port USB. Îl poți utiliza cu orice încărcător compatibil USB, chiar să-l conectezi la un computer, de exemplu. Dispozitivul se încarcă prin inducție. Încărcătorul este magnetic, așadar vei ști când încărcătorul și dispozitivul sunt conectate adecvat. Se recomandă încărcarea completă a dispozitivului înainte de prima utilizare.



Dispozitivul ageLOC Boost va fi întotdeauna vândut cu cel puțin un produs Activating Serum. Activating Serum va fi mereu disponibil separat pentru înlocuiri.

2. CUM ȘTIU CĂ APLICARE A ÎNCEPUT?

După glisarea de două ori (odată pentru a porni dispozitivul și odată după aplicarea serului pe față), dispozitivul tău va începe să vibreze. Această vibrație continuă va fi semnul tău pentru a înțelege că aplicarea a început. Va continua să vibreze pe parcursul aplicării de două minute înainte de a face pauză pentru a putea trece la cealaltă jumătate a feței.

3. CÂND TREBUIE SĂ VIBREZE DISPOZITIVUL AGELOC BOOST ȘI CÂND NU?

Dispozitivul tău va vibra pe parcursul aplicării de 2 minute, dacă ai glisat în sus de două ori (odată pentru a porni dispozitivul și o dată pentru a începe aplicarea) și dacă aplici produsul Activating Serum pe suprafața conductoare.

Dacă conductivitatea microcurentului este pierdută temporar, liniile luminoase LED a dispozitivului vor pulsa în seturi continue de 5 clipiri asociate cu 5 vibrații intense. Dacă acest lucru se întâmplă, aplică mai mult ageLOC Boost Activating Serum pe suprafața conductoare a dispozitivului. Glisează pe suprafața tactilă pentru a relua aplicarea.

4. DACĂ DISPOZITIVUL MEU NU VIBREAZĂ?

Dacă dispozitivul tău nu vibrează, înseamnă că:

- Nu ai glisat în sus a doua oară. Amintește-ți să glisezi o dată pentru a porni dispozitivul și o dată după aplicarea serului pe față pentru a începe aplicarea.
- Nu ai aplicat (suficient) Activating Serum pe suprafața conductoare. Amintește-ți că serul este produs conductor mijlocitor, așadar fără acesta curentul nu va circula și dispozitivul nu va vibra.

5. POT UTILIZA DISPOZITIVUL AGELOC BOOST LA DUȘ? ESTE IMPERMEABIL?

Nu ar trebui să folosești ageLOC Boost la duș sau în baie deoarece dispozitivul nu este impermeabil (este rezistent la apă). De asemenea, este mai bine să folosești sistemul după duș, deoarece Activating Serum este un produs care nu necesită limpezire. Poți curăța dispozitivul ageLOC Boost cu apă, dar nu îl scufunda.

6. CUM ÎMI CURĂȚ DISPOZITIVUL AGELOC BOOST?

Recomandăm curățarea dispozitivului cu o lavetă umedă. Dacă, din orice motiv, consideri că trebuie curățat mai bine capătul, poți folosi apă și un detergent delicat. Utilizarea altor agenți sau mecanisme pentru a curăța conductorii pot degrada placarea cu crom.

7. CE REPREZINTĂ INELUL ALBASTRU DE PE CAPĂTUL CONDUCTOR AL DISPOZITIVULUI AGELOC BOOST?

Sigiliul albastru este pur și simplu limitarea dintre cei doi electrozi ai dispozitivului. Un electrod se află în inelul interior în timp ce celălalt se află în inelul exterior. Curentul dispozitivului ageLOC Boost se deplasează din inelul interior în inelul exterior, dacă există un produs conductor mijlocitor (ageLOC Boost Activating Serum) pe suprafața conductoare.

8. AM O GARANȚIE PENTRU DISPOZITIVUL AGELOC BOOST?

Nu Skin garantează faptul că dispozitivul nu prezintă defecte de material sau de fabricare pe o perioadă de doi ani de la data livrării către tine. Această garanție nu acoperă defecțiunile produsului datorate utilizării necorespunzătoare sau accidentelor. Dacă produsul prezintă defecțiuni în perioada de garanție de doi ani, te rugăm să contactezi telefonic Serviciul local de Asistență Nu Skin pentru a programa depanarea sau înlocuirea dispozitivului. Este posibil să îți se solicite prezentarea unei chitanțe de vânzare care să includă data livrării. Nu Skin își rezervă dreptul de a inspecta dispozitivul. Această garanție nu afectează drepturile tale legale specifice țării de achiziție, astfel de drepturi rămânând protejate. Această garanție este valabilă în Austria, Belgia, Republica Cehă, Danemarca, Finlanda, Franța, Germania, Ungaria, Islanda, Irlanda, Israel, Italia, Luxemburg, Țările de Jos, Norvegia, Polonia, Portugalia, România, Rusia, Slovacia, Africa de Sud, Spania, Suedia, Elveția, Ucraina și Regatul Unit.

9. DIN CE ESTE FABRICATĂ SUPRAFAȚA CONDUCTOARE AGELOC BOOST?

Suprafața conductoare ageLOC Boost este fabricată din ABS cu crom galvanizat.

10. CUM AFLU NIVELUL BATERIEI DISPOZITIVULUI AGELOC BOOST?

Atunci când glisezi o dată, dispozitivul va porni. Dacă privești la numărul liniilor luminoase LED indicate pe dispozitiv, acestea vor indica nivelul bateriei dispozitivului, de la 1 linie (baterie scăzută) la 6 linii (baterie complet încărcată).

11. CUM ÎNCARC DISPOZITIVUL AGELOC BOOST?

- 1) Înainte de încărcare asigură-te că atât dispozitivul cât și încărcătorul magnetic sunt complet uscate.
- 2) Plasează dispozitivul pe încărcătorul magnetic. Asigură-te că magnetii se fixează pe poziție. Introdu cablul USB într-o sursă de alimentare (de ex., computer sau port USB).
- 3) Atunci când se încarcă, luminile de pe suprafața tactilă se vor muta de la 1 la 6 lumini și vor clipi.

4) Încarcă complet dispozitivul ageLOC Boost. De îndată ce dispozitivul este complet încărcat, luminile nu se vor mai stinge și aprinde, iar liniile luminoase LED vor rămâne luminate ușor.

12. CÂT DUREAZĂ SĂ ÎNCARC DISPOZITIVUL AGELOC BOOST?

În funcție de portul USB, va dura câteva ore (max. 8 ore) pentru a încărca, așadar recomandăm încărcarea peste noapte ca și în cazul ageLOC LumiSpa.

13. CÂND ȘTIU CĂ DISPOZITIVUL MEU ESTE COMPLET ÎNCĂRCAT?

În timpul încărcării, luminile LED de pe dispozitivul ageLOC Boost vor trece ușor de la 1 la 6 linii. Știi că dispozitivul este complet încărcat atunci când cele 6 linii apar în același timp. Luminile vor înceta să pâlpâie, iar liniile luminoase vor lumina ușor.

C. AGELOC BOOST ACTIVATING SERUM

1. CÂT DUREAZĂ PRODUSUL MEU ACTIVATING SERUM?

Dacă urmezi recomandările de utilizare (un total de 6 pompițe pe zi), 40 de ml din produsul Activating Serum vor ține în jur de o lună.

2. SERUL ESTE POTRIVIT PENTRU PIELEA SENSIBILĂ?

Pentru pielea sensibilă, recomandăm efectuarea unui test. Serul nostru ageLOC Boost este potrivit pentru toate tipurile de piele dar nu a fost recomandat specific pentru pielea sensibilă, acest lucru trebuie testat de fiecare persoană.

3. POT UTILIZA AGELOC BOOST ACTIVATING SERUM FĂRĂ DISPOZITIV?

Dispozitivul ageLOC Boost & Activating Serum au fost create pentru a funcționa perfect ca o echipă. Dacă dorești să vezi îmbunătățiri în luminozitatea, suplețea și elasticitatea pielii, în vizibilitatea porilor și multe altele, cel mai bine este să utilizezi cele două ca un sistem.

4. DE CE TREBUIE SĂ PUN ACTIVATING SERUM PE CAPĂTUL DISPOZITIVULUI ȘI NU DIRECT PE PIELE?

Acest lucru are rolul de a asigura o conducție eficientă a curentului. Dacă aplici produsul direct pe piele, este posibil ca Activating Serum să se usuce pe o parte a feței înainte ca tu să ajungi la ea cu dispozitivul. Tot din acest motiv sugerăm utilizarea dispozitivului pe câte o jumătate de față odată.

5. DE CE TREBUIE SĂ UTILIZEZ 3 POMPIȚE DIN ACTIVATING SERUM DE DOUĂ ORI?

Curentul se va deplasa pe capătul conductor al dispozitivului doar DACĂ ai adăugat cantitatea recomandată din produsul Activating Serum pe acesta. Orice cantitate mai mică de 3 pompițe poate cauza întreruperi ale curentului și așadar nu va livra pielii beneficiile pe care le aștepti. În plus, Activating Serum conține, de asemenea, ingrediente incredibile ce vor suplimenta beneficiile microcurentului.

6. CE ESTE MEDIUL CONTROLAT ȘI CUM AFECTEAZĂ EXTRACTUL DIN CRIN DE MARE?

ageLOC Boost Activating Serum conține extract de crin de mare (extract de *Pancreatium Maritimum*), un ingredient obținut prin mediu controlat. Ingredientele cresc într-un mediu închis, asigurând trasabilitatea și sustenabilitatea de la sămânță la soluție. Groviv este inițiativa inovatoare a Nu Skin de a crește și obține ingrediente în acest mod. Dacă observi un logo Groviv pe ambalajul unui produs Nu Skin, înseamnă că acesta conține cel puțin un ingredient dezvoltat prin mediu controlat.

Pancreatium Maritimum, cunoscută în mod obișnuit sub denumirea de crin de mare, crește pe plaje cu nisip, aproape de mare, și este direct expusă la soare. Fiind o specie protejată, furnizorul nostru a dezvoltat culturi în sere.

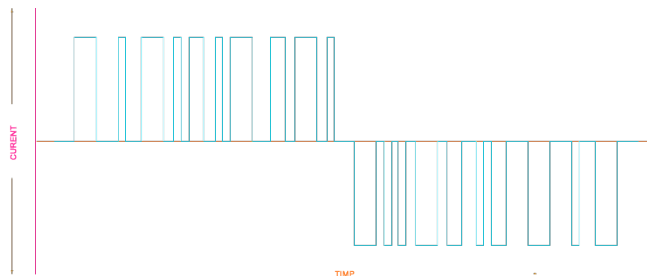
D. DISPOZITIVE NU SKIN

1. CE LEGĂTURĂ ARE AGELOC BOOST CU AGELOC LUMISPA ȘI AGELOC GALVANIC SPA?


- **Sistemul ageLOC LumiSpa** este creat pentru consumatorii noi de produse de îngrijire a pielii. Acest sistem cu dublă acțiune asigură o curățare temeinică și înfrumusețează pielea, lăsând o senzație de prospețime și dezvăluind un ten luminos și întinerit, totul în doar două minute.
- **Sistemul ageLOC Boost** este creat pentru îngrijirea pielii consumatorului modern ce caută noi modalități de a-și amplifica frumusețea naturală a pielii. Această aplicare simplă, de două minute, luminează vizibil pielea, adăugând suplețe și elasticitate, în timp ce promovează o exfoliere delicată și reînnoire celulară pentru un ten întinerit, vizibil mai catifelat și luminos.
- **Sistemul ageLOC Galvanic Spa** este creat pentru consumatorii ce doresc o îngrijire a pielii avansată și doresc să vizeze diverse semne vizibile ale îmbătrânirii. Acest sistem este destinat să reîntinerască vizibil fața, părul și corpul în funcție de conductor (Față, zonă de concentrare, Conductorul pentru corp sau scalp) și produsele cosmetice pe care le utilizezi (ageLOC Galvanic Spa Facial Gels, Tru Face Line Corrector, ageLOC Body Shaping Gel sau ageLOC Nutriol Intensive Scalp & Hair Serum).

2. CARE SUNT DIFERENȚELE ÎNTRE CURENȚII DISPOZITIVELOR AGELOC GALVANIC SPA ȘI CURENTUL AGELOC BOOST?

ageLOC Boost utilizează microcurent cu impuls variabil pentru a optimiza și activa pielea pentru un ten întinerit. Acest curent în mod tipic schimbă polaritățile de la pozitiv la negativ într-o modalitate pentru stimularea pielii. Cu acest tip de microcurent, utilizăm modele aleatorii de impulsuri cu diferite lungimi ale căror sarcini se echilibrează la fiecare 2,4 secunde.



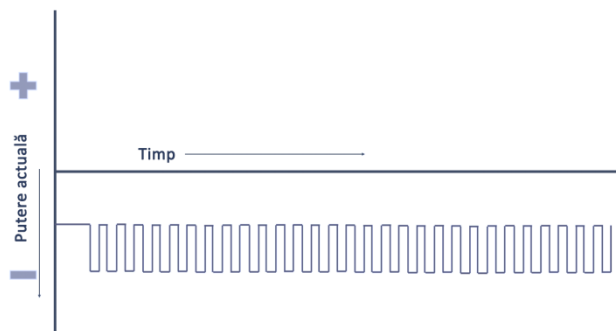
ageLOC Galvanic Spa utilizează curent direct/Galvanic pentru a susține livrarea ingredientelor cheie. Curent direct înseamnă că acesta nu se schimbă sau alternează. Ajută la



livrarea ingredientelor deoarece utilizează caracteristicile importante ale sarcinilor electrice: sarcinile similare se resping și cele opuse se atrag. Dacă Pre-Treat Gel facial Galvanic Spa este încărcat negativ și ciclul dispozitivului Galvanic Spa este de asemenea setat pentru a furniza aceeași polaritate, încărcăturile se vor respinge, susținând livrarea ingredientelor în piele. Același principiu științific se aplică dacă produsul este încărcat pozitiv și la fel este și ciclul dispozitivului Galvanic Spa.

În funcție de încărcătura produsul cosmetic, curenții fie pozitivi și, sau negativi pot fi utilizați, dar o singură polaritate poate fi utilizată o dată.

ageLOC Galvanic Body Spa utilizează curent cu impuls direct/Galvanic pentru a susține livrarea ingredientelor cheie și ajuta la stimularea pielii. Obținem aici aceeași funcționalitate ca ageLOC Galvanic Spa cu sarcinile electrice opuse și, în plus, pulsăm curentul pentru a obține beneficii pentru stimularea pielii.



3. POT UTILIZA AGELOC BOOST CU AGELOC GALVANIC SPA FACIAL GELS?

The ageLOC Galvanic Spa utilizează curenți direcți pentru a susține livrarea ingredientelor în piele, în timp ce ageLOC Boost utilizează microcurent cu impuls variabil pentru a optimiza și activa pielea, ceea ce ajută la dezvăluirea unui ten întinerit. ageLOC Galvanic Spa Facial Gels au fost formulate pentru a funcționa cu curenții galvanici, în timp ce ageLOC Boost utilizează microcurent cu impuls variabil — ceea ce este diferit față de curenții galvanici. Astfel, utilizând Galvanic Spa Facial Gels cu ageLOC Boost nu va funcționa în aceeași modalitate și nu va furniza aceleași beneficii. Ar trebui să utilizezi ageLOC Boost doar cu ageLOC Boost Activating Serum.

E. ÎNTREBĂRI PRIVIND SIGURANȚA UTILIZĂRII

1. LA CE SE REFERĂ ATENȚIONAREA „CONSULTĂ-ȚI MEDICUL ÎNAINTE DE A UTILIZA DISPOZITIVUL AGELOC BOOST DACĂ EȘTI ÎNSĂRCINATĂ, DACĂ AI UN STIMULATOR CARDIAC, DACĂ SUFERI DE EPILEPSIE, PORȚI APARAT DENTAR METALIC, SAU AI UN IMPLANT METALIC”?

Deși dispozitivul ageLOC Boost este foarte sigur și blând, nu au fost efectuate studii clinice pentru a-i demonstra siguranța utilizării pentru cazurile menționate. Nu Skin face această atenționare pentru a respecta reglementările de siguranță pentru dispozitivele electronice.

Efectul asupra persoanelor cu stimulator, aparat dentar metalic sau implanturi metalice poate varia în funcție de starea persoanei respective.

Avertismentele ce acompaniază dispozitivul ageLOC Boost sunt similare cu cele ale altor dispozitive electrice ca periuța de dinți electrică. Pentru majoritatea persoanelor nu prezintă niciun fel de risc, dar există această posibilitate pentru anumite persoane. Microcurenții dispozitivului ageLOC Boost ar putea interfera cu alte dispozitive electrice, precum stimulatoarele sau ar putea cauza iritații celor care poartă aparat dentar metalic pe dinți sau au implanturi metalice în gură.

Dacă cineva are o nelămurire, recomandăm să discute cu medicul personal. Nivelul maxim de curent este de 0,250 mA (miliamperi). Acesta este considerat un curent foarte mic.

2. POATE FI FOLOSIT DISPOZITIVUL DACĂ AM IMPLANTURI NEMETALICE?

Depinde de materialul din care este făcut implantul. În mod normal, implanturile nemetalice nu ar trebui să aibă conductivitate electrică, dar acest lucru nu este valabil pentru anumiți polimeri mai noi. Cel mai bine este să îți consulți medicul înainte de a utiliza dispozitivul.

3. ESTE SIGURĂ UTILIZAREA SISTEMULUI AGELOC BOOST DACĂ MI S-AU ADMINISTRAT INECȚII CU BOTOX, COLAGEN, SILICON SAU ALTE TRATAMENTE SIMILARE?

Nu Skin nu a studiat efectele sistemului ageLOC Boost în asociere cu inecții cu Botox, colagen, silicon etc. Toate acestea sunt proceduri medicale și astfel depășesc domeniul cosmetic, în care noi ne desfășurăm activitatea.

4. ESTE SIGUR SĂ UTILIZEZ SISTEMUL AGELOC BOOST ÎN CAZUL CANCERULUI SAU ÎN TIMPUL CHIMIOTERAPIEI?

De fiecare dată când cineva face chimioterapie ar trebui să respecte sfatul doctorului în ceea ce privește produsele pe care le poate folosi. Chimioterapia diferă de la o persoană la alta, la fel ca și reacția fiecărei persoane la tratament. Doar un medic poate determina toleranța pielii, în funcție de chimioterapia primită și de reacțiile pielii.

5. POT FOLOSI DISPOZITIVUL AGELOC BOOST DACĂ AM PLOMBE, AMALGAM SAU IMPLANTURI PE DINȚI SAU DACĂ AM AVUT TRATAMENTE DE UMLERE DERMICĂ?

Orice metal în gură, precum plombe sau alte accesorii, poate conduce curentul, ceea ce poate provoca o senzație neplăcută la nivelul dinților sau în gustul din gură. Nu este dăunător, dar poate fi neplăcut.

6. POT FOLOSI DISPOZITIVUL AGELOC BOOST DACĂ SUFĂR DE VREO AFECȚIUNE A PIELII PRECUM ROZACEEA?

Persoanele cu afecțiuni ale pielii, sau orice altă afecțiune medicală, ar trebui să se consulte cu medicul sau dermatologul înainte de a utiliza sistemul ageLOC Boost.

7. POT UTILIZA DISPOZITIVUL AGELOC BOOST DACĂ AM ALERGIE LA CROM?

Oricine are o alergie a pielii sau sensibilitate trebuie să efectueze un test standard pe piele înainte de utilizarea produsului. Suprafața conductoare ageLOC Boost este fabricată din ABS cu crom galvanizat. Astfel că dacă o persoană are vreo reacție când cromul este în contact cu pielea, ar trebui să fie precaut(ă) în folosirea instrumentului.

8. POT UTILIZA DISPOZITIVUL AGELOC BOOST DACA AM ALERGIE LA NICHEL?

Oricine are o alergie a pielii sau sensibilitate trebuie să efectueze un test standard pe piele înainte de utilizarea produsului. Suprafața conductoare ageLOC Boost este fabricată din ABS cu crom galvanizat.

9. DISPOZITIVUL POATE FI FOLOSIT/VA FI EFICIENT ÎN CAZUL AFECȚIUNII DENUMITĂ VENE VARICOASE?

Persoanele cu afecțiuni ale pielii, sau orice altă afecțiune medicală, ar trebui să se consulte cu medicul sau dermatologul înainte de a utiliza ageLOC Boost.

10. POT FOLOSI DISPOZITIVUL PENTRU O PERIOADĂ MAI LUNGĂ DECÂT CEA RECOMANDATĂ?

Întotdeauna recomandăm să fie respectate instrucțiunile de utilizare. Produsele noastre au rezultate dovedite atunci când sunt folosite pentru perioada de timp recomandată. Utilizarea prelungită a dispozitivului nu este necesară. În plus, siguranța este garantată atunci când utilizezi dispozitivul conform instrucțiunilor.

11. POT UTILIZA DISPOZITIVUL AGELOC BOOST DACĂ SUNT ÎNSĂRCINATĂ/ALĂPTEZ?

Deși ageLOC ageLOC Boost. este foarte blând și delicat, nu au fost efectuate studii clinice pentru a-i demonstra siguranța utilizării în cazul în care ești însărcinată sau alăptezi. Nu Skin face această atenționare pentru a respecta reglementările de siguranță pentru dispozitivele electronice.

Dacă cineva are o nelămurire, recomandăm să discute cu medicul personal. Nivelul maxim de curent este de 0,250 mA (miliamperi). Acesta este considerat un curent foarte mic.

12. DISPOZITIVUL AGELOC BOOST POATE FI UTILIZAT DE COPII?

Nu – dispozitivul ageLOC Boost este un dispozitiv de îngrijire a pielii pentru față și este sigur pentru utilizarea de către persoanele peste 16 ani, dar nu recomandăm utilizarea pentru persoanele cu vârsta sub 18 ani.