



*Sistema ageLOC Boost*  
*Domande frequenti*



## INDICE

A.	SISTEMA AGELOC BOOST	4
1.	COS'È IL SISTEMA AGELOC BOOST?	4
2.	COSA RENDE AGELOC BOOST INNOVATIVO ED ENTUSIASMANTE?	4
3.	POSSO USARE IL DISPOSITIVO AGELOC BOOST CON QUALSIASI PRODOTTO/SIERO?	4
4.	QUANTO DURA UN'APPLICAZIONE DEL SISTEMA AGELOC BOOST?	4
5.	È MEGLIO USARE IL SISTEMA AGELOC BOOST LA MATTINA O LA SERA?	4
6.	IN CHE MODO POSSO INSERIRE IL SISTEMA AGELOC BOOST NELLA MIA ROUTINE?	5
7.	DEVO SOSTITUIRE IL SIERO CHE USO AL MOMENTO CON IL SISTEMA AGELOC BOOST?	5
8.	CI SONO STUDI CLINICI A DIMOSTRAZIONE DEI BENEFICI OFFERTI DAL SISTEMA AGELOC BOOST?	5
9.	QUANDO VEDRÒ I RISULTATI DELL'UTILIZZO DEL SISTEMA AGELOC BOOST?	6
10.	POSSO USARE IL SISTEMA AGELOC BOOST SUL CONTORNO OCCHI?	6
11.	POSSO USARE IL SISTEMA AGELOC BOOST SU COLLO E DÉCOLLETÉ?	6
12.	LA CONFEZIONE DI AGELOC BOOST È RICICLABILE?	6
B.	DISPOSITIVO AGELOC BOOST	6
1.	COSA CONTIENE LA SCATOLA DEL DISPOSITIVO AGELOC BOOST?	6
2.	COME CAPISCO CHE È INIZIATA L'APPLICAZIONE?	7
3.	QUANDO IL DISPOSITIVO AGELOC BOOST DEVE VIBRARE E QUANDO NO?	7
4.	PERCHÉ IL MIO DISPOSITIVO NON VIBRA?	7
5.	POSSO USARE IL DISPOSITIVO AGELOC BOOST SOTTO LA DOCCIA? È WATERPROOF?	7
6.	COME PULISCO IL DISPOSITIVO AGELOC BOOST?	7
7.	COS'È L'ANELLO BLU SULLA TESTINA CONDUTTIVA DEL DISPOSITIVO AGELOC BOOST?	8
8.	IL DISPOSITIVO AGELOC BOOST DISPONE DI UNA GARANZIA?	8
9.	IN QUALE MATERIALE È REALIZZATA LA SUPERFICIE CONDUTTIVA DEL DISPOSITIVO AGELOC BOOST?	8
10.	COME POSSO CONOSCERE IL LIVELLO DELLA BATTERIA DEL DISPOSITIVO AGELOC BOOST?	8
11.	COME RICARICO IL DISPOSITIVO AGELOC BOOST?	8
12.	QUANTO TEMPO SERVE PER RICARICARE IL DISPOSITIVO AGELOC BOOST?	8
13.	IN CHE MODO POSSO SAPERE CHE IL DISPOSITIVO È COMPLETAMENTE CARICO?	8
C.	AGELOC BOOST ACTIVATING SERUM	9
1.	QUANTO DURA ACTIVATING SERUM?	9

2.	IL SIERO È ADATTO ALLA PELLE SENSIBILE?.....	9
3.	POSSO USARE AGELOC BOOST ACTIVATING SERUM SENZA IL DISPOSITIVO?.....	9
4.	PERCHÉ DEVO APPLICARE ACTIVATING SERUM SULLA TESTINA DEL DISPOSITIVO ANZICHÉ DIRETTAMENTE SULLA PELLE?.....	9
5.	PERCHÉ DEVO USARE TRE EROGAZIONI DI ACTIVATING SERUM DUE VOLTE?.....	9
6.	COS'È UN AMBIENTE CONTROLLATO E IN CHE MODO INFLUISCE SULL'ESTRATTO DI GIGLIO DI MARE?.....	9
D.	DISPOSITIVI NU SKIN.....	9
1.	QUAL È IL RAPPORTO TRA AGELOC BOOST, AGELOC LUMISPA ED AGELOC GALVANIC SPA?.....	9
2.	QUALI SONO LE DIFFERENZE TRA LA CORRENTE DEI DISPOSITIVI AGELOC GALVANIC SPA E QUELLA DI AGELOC BOOST?.....	10
3.	POSSO USARE AGELOC BOOST CON AGELOC GALVANIC SPA FACIAL GELS?.....	11
E.	DOMANDE SULLA SICUREZZA.....	11
1.	PERCHÉ C'È UN AVVISO CHE RECITA: "CONSULTARE IL MEDICO PRIMA DI USARE IL DISPOSITIVO AGELOC BOOST IN GRAVIDANZA, SE SI HA UN PACEMAKER, SE SI SOFFRE DI EPILESSIA, SE SI INDOSSA UN APPARECCHIO METALLICO PER I DENTI O SE SI HA UN IMPIANTO METALLICO"?.....	11
2.	È POSSIBILE USARE IL DISPOSITIVO IN CASO DI IMPIANTI NON METALLICI?.....	11
3.	POSSO USARE IL SISTEMA AGELOC BOOST IN SICUREZZA SE HO RICEVUTO INIEZIONI DI BOTOX, COLLAGENE, SILICONE O TRATTAMENTI SIMILI?.....	11
4.	POSSO USARE IL SISTEMA AGELOC BOOST IN CASO DI TUMORE O TRATTAMENTO CHEMIOTERAPICO?.....	11
5.	POSSO USARE IL DISPOSITIVO AGELOC BOOST IN CASO DI INTARSI, AMALGAMA, VITI O BULLONI NEI MIEI DENTI O SE HO AVUTO TRATTAMENTI DI RIEMPIMENTO DERMICO?.....	12
6.	POSSO USARE IL DISPOSITIVO AGELOC BOOST SE SOFFRO DI PATOLOGIE DELLA PELLE COME LA ROSACEA?.....	12
7.	POSSO USARE IL DISPOSITIVO AGELOC BOOST IN CASO DI ALLERGIA AL CROMO?.....	12
8.	POSSO USARE IL DISPOSITIVO AGELOC BOOST IN CASO DI ALLERGIA AL NICKEL?.....	12
9.	POSSO USARE IL DISPOSITIVO/IL PRODOTTO SARÀ EFFICACE IN CASO DI VENE VARICOSE?.....	12
10.	POSSO USARE IL DISPOSITIVO PIÙ A LUNGO DEI TEMPI DI APPLICAZIONE CONSIGLIATI?.....	12
11.	POSSO USARE IL DISPOSITIVO AGELOC BOOST SE SONO INCINTA/STO ALLATTANDO?.....	12
12.	I BAMBINI POSSONO USARE IL DISPOSITIVO AGELOC BOOST?.....	12

## A. SISTEMA AGELOC BOOST

### 1. COS'È IL SISTEMA AGELOC BOOST?

ageLOC Boost è un innovativo sistema con dispositivo di bellezza creato da Nu Skin, il marchio numero uno al mondo per i dispositivi di bellezza<sup>1</sup>. Questo sistema associa la Tecnologia a microcorrente pulsata variabile del dispositivo ageLOC Boost con gli efficaci ingredienti di Activating Serum per donare freschezza e splendore alla tua pelle.

### 2. COSA RENDE AGELOC BOOST INNOVATIVO ED ENTUSIASMANTE?

ageLOC Boost sfrutta una microcorrente con forma d'onda unica e in attesa di brevetto: la tecnologia a microcorrente pulsata variabile. Usato insieme ad Activating Serum, ageLOC Boost rende la pelle visibilmente più luminosa, piena ed elastica<sup>2</sup>. Vedrai i primi risultati dopo soli 7 giorni, per vederli aumentare nel corso del tempo<sup>2</sup>.

### 3. POSSO USARE IL DISPOSITIVO AGELOC BOOST CON QUALSIASI PRODOTTO/SIERO?

Per un'esperienza ottimale, consigliamo di usare esclusivamente ageLOC Boost Activating Serum con il tuo dispositivo. Abbiamo infatti formulato Activating Serum appositamente per garantire che la microcorrente pulsata variabile (in attesa di brevetto) venga distribuita efficacemente sulla pelle. Abbiamo collaborato con esperti di livello mondiale per creare varie formule, fino a trovare quella ideale per trasmettere la corrente e offrire gli incredibili benefici degli ingredienti chiave. Abbiamo curato ogni dettaglio, scegliendo la combinazione perfetta di ingredienti e concentrazioni.

La formula finale riesce a coniugare conduttività ed effetto benefico degli ingredienti. Usare entrambi i componenti di questo sistema è l'unico modo per garantire che la pelle ottenga il massimo dei benefici offerti da ageLOC Boost.

### 4. QUANTO DURA UN'APPLICAZIONE DEL SISTEMA AGELOC BOOST?

Si consiglia di applicare il Sistema ageLOC Boost ogni giorno: bastano solo due minuti (uno per ogni metà del viso).

### 5. È MEGLIO USARE IL SISTEMA AGELOC BOOST LA MATTINA O LA SERA?

Puoi usare il Sistema ageLOC Boost quando vuoi. Tuttavia, consigliamo di usarlo la mattina in modo da avere una pelle splendida per tutto il giorno<sup>3</sup>.

---

<sup>1</sup> Fonte Euromonitor International Limited; termini prezzo di vendita al dettaglio; tutti i canali; dal 2017 al 2020. I sistemi di bellezza sono dispositivi casalinghi per la cura della pelle da abbinare esclusivamente o preferibilmente a un prodotto per uso topico dello stesso marchio. Affermazione verificata sulla base della ricerca e della metodologia personalizzata Euromonitor condotta tra gennaio e marzo 2021. Le vendite di dispositivi di bellezza casalinghi per la cura della pelle includono i dispositivi elettrici per la detersione del viso così come definiti nel database Passport. Questa categoria non include apparecchi per la cura/rimozione dei peli, i rasoi per il corpo o i dispositivi per l'igiene orale.

<sup>2</sup> Risultati ottenuti con una valutazione professionale indipendente in base a uno studio in vivo di 12 settimane, in singolo cieco condotto su 32 utenti di sesso femminile dai 25 ai 40 anni che hanno usato il Sistema ageLOC Boost una volta al giorno per 12 settimane.

<sup>3</sup> Risultati ottenuti con una valutazione professionale indipendente in base a uno studio in vivo di 6 settimane condotto su 20 soggetti femminili tra i 25 e i 40 anni, che hanno usato ageLOC Boost Activating Serum insieme al dispositivo ageLOC Boost una volta al giorno per 6 settimane.

## 6. IN CHE MODO POSSO INSERIRE IL SISTEMA AGELOC BOOST NELLA MIA ROUTINE?

Usa il Sistema ageLOC Boost dopo detergente (detergenti Nutricentials, il Sistema ageLOC LumiSpa o un altro prodotto a tua scelta) e tonico (tonici Nutricentials, Tru Face Priming Solution o un altro prodotto a scelta). Dopo avere usato il Sistema ageLOC Boost, continua con siero (Celltrex Always Right Recovery Fluid, ageLOC Tru Face Essence Ultra, ageLOC Future Serum, ecc.), idratante (idratanti Nutricentials, ageLOC Radiant Day ecc.) e protezione solare (Sunright o altro).



1. Detergente



2. Tonico



3. Tónico Sistema



4. Siero



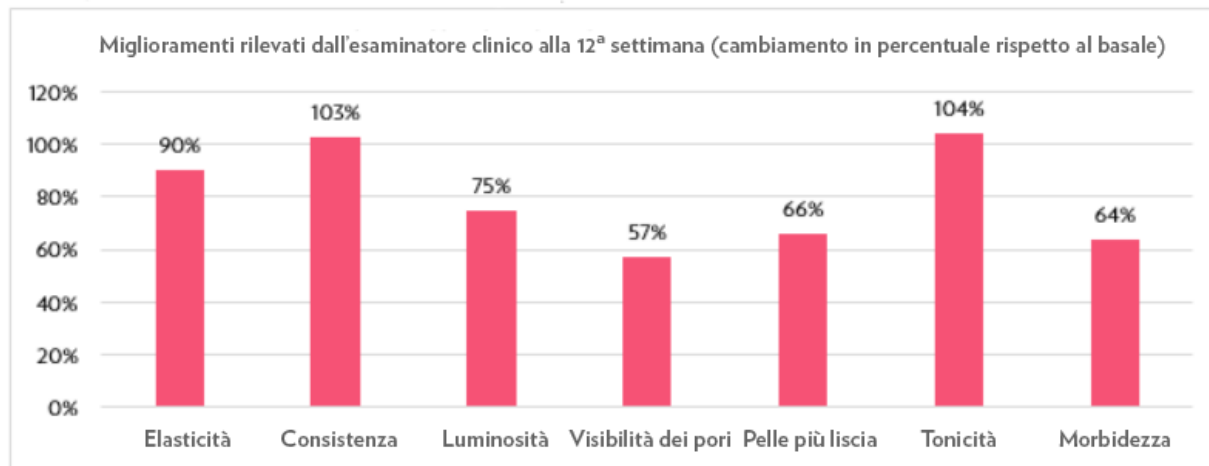
5. Idratante

## 7. DEVO SOSTITUIRE IL SIERO CHE USO AL MOMENTO CON IL SISTEMA AGELOC BOOST?

Non necessariamente. Dipende dai benefici che il tuo attuale siero offre, in confronto a quelli del Sistema ageLOC Boost. Se, per esempio, stai usando Nutricentials Celltrex Always Right Recovery Fluid, puoi usarlo dopo il Sistema ageLOC Boost. Perché? Perché agiscono per due obiettivi differenti: Celltrex limiterà l'accumulo di sostanze inquinanti sulla pelle mentre il Sistema ageLOC Boost renderà la pelle più luminosa, piena ed elastica.

## 8. CI SONO STUDI CLINICI A DIMOSTRAZIONE DEI BENEFICI OFFERTI DAL SISTEMA AGELOC BOOST?

Nu Skin ha commissionato uno studio clinico indipendente per valutare l'efficacia del sistema ageLOC Boost (dispositivo ed ageLOC Boost Activating Serum). Lo studio ha coinvolto 32 partecipanti di sesso femminile tra i 25 e i 40 anni, che hanno usato il sistema una volta al giorno per 12 settimane.



Al termine dello studio, l'esaminatore clinico ha osservato varie caratteristiche della pelle. L'aspetto della pelle delle partecipanti era più elastico del 90%, più consistente del 103%, più sodo del 104% e più luminoso del 75% rispetto all'inizio. La pelle era inoltre più morbida e liscia rispettivamente del 64% e del 66%.

Interrogati sulla loro opinione, il 91% dei soggetti ha riferito che il sistema era una piacevole aggiunta alla propria routine quotidiana. Hanno anche notato che l'omogeneità del tono cutaneo era migliorato del 54% e che la pelle era più idratata del 66%.

## 9. QUANDO VEDRÒ I RISULTATI DELL'UTILIZZO DEL SISTEMA AGELOC BOOST?

Potrai constatare i primi risultati visibili in termini di consistenza, elasticità, luminosità, visibilità dei pori, levigatezza, tono e morbidezza dopo soli 7 giorni<sup>2</sup>. Continua a usare il Sistema ageLOC Boost una volta al giorno e quei risultati miglioreranno nel corso del tempo, per esempio vedendo una pelle più piena del 103% e più luminosa del 75% dopo 12 settimane<sup>2</sup>.

## 10. POSSO USARE IL SISTEMA AGELOC BOOST SUL CONTORNO OCCHI?

Il Sistema ageLOC Boost è stato ideato per l'utilizzo sulla pelle del viso, in modo da renderla luminosa, piena, più elastica e omogenea. Non è stato progettato per l'uso su contorno occhi, labbra o palpebre. Se desideri agire sulle occhiaie, consigliamo di usare ageLOC LumiSpa Accent con LumiSpa IdealEyes.

## 11. POSSO USARE IL SISTEMA AGELOC BOOST SU COLLO E DÉCOLLETÉ?

Puoi spalmare il siero residuo con le mani sul collo, ma il dispositivo non è stato pensato per l'utilizzo su collo e décolleté. ageLOC Tru Face Essence Duet è il prodotto ideale da usare su queste due aree.

## 12. LA CONFEZIONE DI AGELOC BOOST È RICICLABILE?

Sì, la confezione del dispositivo ageLOC Boost, i vassoi di plastica e gli involucri di plastica sono tutti riciclabili. Anche il flacone di Activating Serum lo è. L'unica parte non riciclabile è l'etichetta sulla confezione, che ti invitiamo a smaltire nell'indifferenziato. Consigliamo sempre di verificare le norme sul riciclo a livello locale.

# B. DISPOSITIVO AGELOC BOOST

## 1. COSA CONTIENE LA SCATOLA DEL DISPOSITIVO AGELOC BOOST?

La scatola del dispositivo ageLOC Boost contiene:

- **Dispositivo ageLOC Boost**
- **Guida di avvio rapido:** presenta tutti i dettagli per comprendere come usare il sistema in modo rapido e pratico. Leggi la Guida di avvio rapido prima di usare il dispositivo per la prima volta. Se hai domande in merito all'utilizzo, ai dettagli tecnici o agli avvisi, consulta questa guida. Inoltre, nella guida troverai un codice QR con il link al Manuale utente completo in versione digitale, in caso volessi saperne di più!
- **Protezione testina:** puoi usare questa protezione mettendola sulla superficie conduttiva quando sei in viaggio o devi semplicemente riporre il dispositivo. Ricorda che non devi usare questa protezione mentre usi il Sistema ageLOC Boost.
- **Caricatore magnetico:** è un cavo con una porta USB. Puoi usarlo con qualsiasi caricatore USB compatibile e puoi anche collegarlo a un computer, per esempio. Il dispositivo si carica per induzione. Il caricatore è magnetico, quindi ti accorgerai quando viene collegato correttamente al dispositivo. Consigliamo di caricare completamente il dispositivo prima del primo utilizzo.



Il dispositivo ageLOC Boost viene sempre venduto con almeno un Activating Serum. Activating Serum sarà sempre disponibile separatamente.

## 2. COME CAPISCO CHE È INIZIATA L'APPLICAZIONE?

Scorri il dito verso l'alto due volte (la prima per accendere il dispositivo, la seconda dopo avere spalmato il siero sul viso) e il tuo dispositivo comincerà a vibrare. Questa vibrazione continua indicherà che l'applicazione è stata avviata. Continuerà a vibrare durante i due minuti di applicazione prima di fare una pausa per passare all'altra metà del viso.

## 3. QUANDO IL DISPOSITIVO AGELOC BOOST DEVE VIBRARE E QUANDO NO?

Il dispositivo vibrerà durante i due minuti di applicazione scorrendo il dito verso l'alto due volte (la prima per accendere il dispositivo e la seconda per avviare l'applicazione) e usando Activating Serum sulla superficie conduttiva. In caso di perdita temporanea della conduttività per microcorrenti, le barre LED sul dispositivo lampeggeranno in serie di cinque brevi flash uniti a cinque vibrazioni decise. Se ciò dovesse accadere, applicare più ageLOC Boost Activating Serum sulla superficie conduttiva del dispositivo. Scorrere il dito verso l'alto sulla superficie touch per riprendere l'applicazione.

## 4. PERCHÉ IL MIO DISPOSITIVO NON VIBRA?

Se il dispositivo non vibra:

- Potresti aver dimenticato di scorrere verso l'alto una seconda volta. Ricorda che devi scorrere una volta per accendere il dispositivo e la seconda dopo avere spalmato il siero sul viso per avviare l'applicazione.
- Non hai applicato sufficiente Activating Serum sulla superficie conduttiva. Ricorda che il siero è il mezzo conduttivo e, senza di esso, la corrente non potrà scorrere e di conseguenza il dispositivo non vibrerà.

## 5. POSSO USARE IL DISPOSITIVO AGELOC BOOST SOTTO LA DOCCIA? È WATERPROOF?

Non devi usare ageLOC Boost sotto la doccia o mentre fai il bagno perché il dispositivo non è waterproof (ma resiste all'acqua). Ti consigliamo inoltre di usare il sistema dopo la doccia dato che Activating Serum è un trattamento che rimane sulla pelle, non da risciacquare. Puoi pulire il dispositivo ageLOC Boost con acqua, ma non immergerlo.

## 6. COME PULISCO IL DISPOSITIVO AGELOC BOOST?

Consigliamo di pulire il dispositivo con un panno umido. Se la testina ha bisogno di una pulizia più profonda, allora usa acqua e un detergente delicato. L'utilizzo di altri agenti o meccanismi per pulire i conduttori potrebbe danneggiare la cromatura.

## 7. COS'È L'ANELLO BLU SULLA TESTINA CONDUTTIVA DEL DISPOSITIVO AGELOC BOOST?

L'anello blu segna il collegamento tra i due elettrodi del dispositivo. Un elettrodo si trova nell'anello interno e l'altro in quello esterno. La corrente del dispositivo ageLOC Boost passa dall'anello interno a quello esterno purché sia presente un mezzo conduttivo (ageLOC Boost Activating Serum) sulla superficie conduttiva.

## 8. IL DISPOSITIVO AGELOC BOOST DISPONE DI UNA GARANZIA?

Nu Skin garantisce che il dispositivo è esente da difetti di materiale e fabbricazione per un periodo di due anni dalla data originale di consegna. Questa garanzia non comprende i danni al prodotto dovuti a usi impropri o a incidenti. Se il prodotto si guasta durante il periodo di garanzia di due anni, invitiamo a contattare l'assistenza Nu Skin locale per richiedere la sostituzione o la riparazione. Può essere richiesto di presentare uno scontrino ufficiale riportante la data di consegna. Nu Skin si riserva il diritto di controllare il dispositivo. La presente garanzia non influisce sui diritti legali specifici per il paese in cui il prodotto è stato acquistato. Tali diritti rimangono invariati. Questa garanzia è valida in Austria, Belgio, Danimarca, Finlandia, Francia, Germania, Irlanda, Islanda, Israele, Italia, Lussemburgo, Norvegia, Paesi Bassi, Polonia, Portogallo, Regno Unito, Repubblica Ceca, Romania, Russia, Slovacchia, Spagna, Sudafrica, Svezia, Svizzera, Ucraina e Ungheria.

## 9. IN QUALE MATERIALE È REALIZZATA LA SUPERFICIE CONDUTTIVA DEL DISPOSITIVO AGELOC BOOST?

La superficie conduttiva di ageLOC Boost è realizzata in ABS con cromo galvanizzato.

## 10. COME POSSO CONOSCERE IL LIVELLO DELLA BATTERIA DEL DISPOSITIVO AGELOC BOOST?

Scorrendo verso l'alto una volta, il dispositivo si accenderà. Il numero di barre LED illuminate sul dispositivo sta a indicare il livello della batteria, da 1 barra (livello basso) a 6 barre (batteria completamente carica).

## 11. COME RICARICO IL DISPOSITIVO AGELOC BOOST?

- 1) Prima di caricare, verifica che dispositivo e caricatore magnetico siano completamente asciutti.
- 2) Posiziona il dispositivo sul caricatore magnetico. Assicurati che i magneti scattino in posizione. Collega il cavo USB a una fonte di alimentazione (per esempio, un computer o una presa USB).
- 3) Durante la ricarica, le luci della superficie touch si accenderanno verso l'alto dalla prima alla sesta e lampeggeranno.
- 4) Carica completamente il dispositivo ageLOC Boost. A ricarica completata, le luci smetteranno di lampeggiare e la striscia LED sarà leggermente illuminata.

## 12. QUANTO TEMPO SERVE PER RICARICARE IL DISPOSITIVO AGELOC BOOST?

A seconda della presa USB, saranno necessarie alcune ore (per un massimo di otto) per ricaricare, quindi consigliamo di lasciare in carica durante la notte, come per ageLOC LumiSpa.

## 13. IN CHE MODO POSSO SAPERE CHE IL DISPOSITIVO È COMPLETAMENTE CARICO?

Durante la ricarica, le luci LED del dispositivo ageLOC Boost si illumineranno dalla prima alla sesta. Saprai che il dispositivo è completamente carico quando tutte e sei le barre saranno illuminate contemporaneamente. Le luci smetteranno di lampeggiare e le tacche saranno leggermente illuminate.



## C. AGELOC BOOST ACTIVATING SERUM

### 1. QUANTO DURA ACTIVATING SERUM?

Seguendo le indicazioni d'uso (un totale di 6 erogazioni al giorno), 40 ml di Activating Serum dureranno circa un mese.

### 2. IL SIERO È ADATTO ALLA PELLE SENSIBILE?

In caso di pelle sensibile, consigliamo di effettuare un test prima dell'utilizzo. Il nostro siero ageLOC Boost è adatto a tutti i tipi di pelle, ma non è stato formulato appositamente per la pelle sensibile, quindi è consigliabile testarlo.

### 3. POSSO USARE AGELOC BOOST ACTIVATING SERUM SENZA IL DISPOSITIVO?

Il dispositivo ageLOC Boost e Activating Serum sono stati ideati per un utilizzo congiunto. Se desideri una pelle più luminosa, piena ed elastica, oltre a migliorare la visibilità dei pori, consigliamo di usare i due prodotti come un sistema.

### 4. PERCHÉ DEVO APPLICARE ACTIVATING SERUM SULLA TESTINA DEL DISPOSITIVO ANZICHÉ DIRETTAMENTE SULLA PELLE?

In questo modo la corrente viene condotta in modo efficiente. Applicando il prodotto direttamente sulla pelle, Activating Serum potrebbe in parte seccarsi prima di essere raggiunto dal dispositivo. Anche per questo motivo indichiamo di applicare il dispositivo su metà del viso alla volta.

### 5. PERCHÉ DEVO USARE TRE EROGAZIONI DI ACTIVATING SERUM DUE VOLTE?

La corrente scorrerà sulla testina conduttiva del dispositivo SOLTANTO SE avrai aggiunto la quantità consigliata di Activating Serum su di essa. Una quantità inferiore alle tre erogazioni potrebbe causare interruzioni nella corrente e, di conseguenza, non offrire i benefici cutanei desiderati. Inoltre, Activating Serum contiene fantastici ingredienti che andranno a complementare i benefici offerti dalla microcorrente.

### 6. COS'È UN AMBIENTE CONTROLLATO E IN CHE MODO INFLUISCE SULL'ESTRATTO DI GIGLIO DI MARE?

ageLOC Boost Activating Serum contiene estratto di giglio di mare (estratto di *Pancratium Maritimum*), un ingrediente ottenuto tramite agricoltura in ambiente controllato. Tali ingredienti crescono in ambiente chiuso, garantendo tracciabilità e sostenibilità dal seme alla soluzione. Groviv è l'innovativa iniziativa di Nu Skin per coltivare e ricavare ingredienti con questa modalità. Se vedi il logo Groviv su un prodotto Nu Skin, significa che quel prodotto contiene almeno un ingrediente ottenuto con tale modalità.

Il *Pancratium Maritimum*, comunemente noto come giglio di mare, cresce sulle spiagge bacciate dal sole. Dato che è una specie protetta, il nostro produttore lo coltiva in serra.

## D. DISPOSITIVI NU SKIN

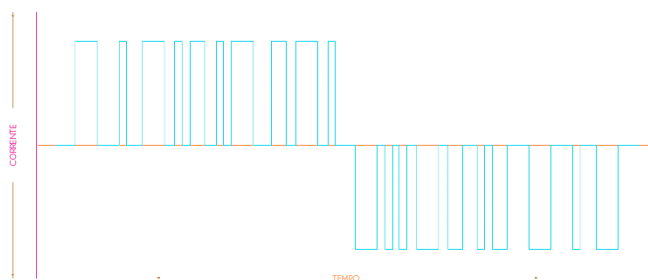
### 1. QUAL È IL RAPPORTO TRA AGELOC BOOST, AGELOC LUMISPA ED AGELOC GALVANIC SPA?

- Il Sistema ageLOC LumiSpa è stato pensato per i consumatori che si avvicinano alla skincare per la prima volta. Questo sistema a doppia azione offre una pulizia profonda e rinfresca la pelle, donando una carnagione luminosa e giovanile in soli due minuti due volte al giorno.


- Il **Sistema ageLOC Boost** è stato pensato per il consumatore moderno che cerca nuovi modi per migliorare la naturale bellezza della sua pelle. Questa semplice applicazione di due minuti illumina visibilmente la pelle, dona pienezza ed elasticità, promuovendo allo stesso tempo un'esfoliazione delicata e il rinnovamento cellulare per una carnagione dall'aspetto splendido e giovanile.
- Il **Sistema ageLOC Galvanic Spa** è stato pensato per il consumatore esperto che vuole agire sui segni visibili dell'invecchiamento. Il sistema ha lo scopo di offrire un aspetto più giovanile a viso, capelli e corpo, a seconda del conduttore (Face, Focus Area, Body o Scalp Conductor) e del prodotto cosmetico utilizzato (ageLOC Galvanic Spa Facial Gels, Tru Face Line Corrector, ageLOC Body Shaping Gel o ageLOC Nutriol Intensive Scalp & Hair Serum).

## 2. QUALI SONO LE DIFFERENZE TRA LA CORRENTE DEI DISPOSITIVI AGELOC GALVANIC SPA E QUELLA DI AGELOC BOOST?

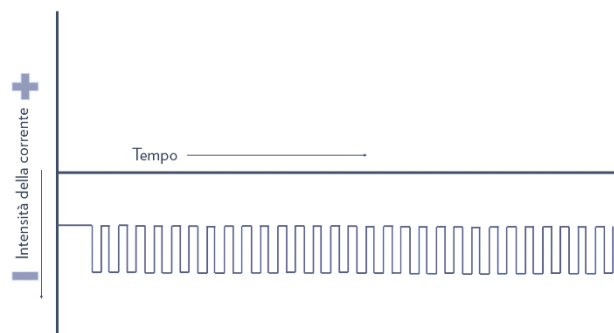
ageLOC Boost sfrutta la **Microcorrente pulsata variabile** per ottimizzare e attivare la pelle, donando una carnagione dall'aspetto giovanile. Questa corrente alterna la polarità da positiva a negativa per stimolare la pelle. Con questo tipo di microcorrente, usiamo degli schemi casuali con pulsazioni di diversa lunghezza, che cambiano polarità ogni 2,4 secondi.



ageLOC Galvanic Spa sfrutta la **corrente continua/galvanica** per supportare la distribuzione degli ingredienti. La corrente continua non cambia polarità. Aiuta a distribuire gli ingredienti perché utilizza le caratteristiche fondamentali delle cariche elettriche: le cariche simili si respingono, mentre quelle opposte si attraggono. Galvanic Spa Facial Pre-Treat Gel è carico negativamente e il ciclo del dispositivo Galvanic Spa viene impostato sulla stessa polarità per distribuire il prodotto sulla pelle. Lo stesso principio scientifico vale se il prodotto ha carica positiva, come il ciclo del dispositivo Galvanic Spa. A seconda della carica del prodotto cosmetico, viene usata la corrente continua positiva o negativa, una polarità alla volta.



ageLOC Galvanic Body Spa sfrutta la **corrente continua/galvanica** per supportare la distribuzione degli ingredienti e contribuire a stimolare la pelle. Ritroviamo la stessa funzionalità di ageLOC Galvanic Spa con le cariche elettriche opposte e, in aggiunta, le pulsazioni per stimolare la pelle.



### 3. POSSO USARE AGELOC BOOST CON AGELOC GALVANIC SPA FACIAL GELS?

ageLOC Galvanic Spa usa le correnti continue per supportare la distribuzione degli ingredienti sulla pelle, mentre ageLOC Boost sfrutta la Microcorrente pulsata variabile per ottimizzarla e attivarla, in modo da rivelare una carnagione dall'aspetto giovanile. Gli ageLOC Galvanic Spa Facial Gels sono stati formulati per funzionare con la corrente galvanica, mentre ageLOC Boost usa la Microcorrente pulsata variabile (diversa dalla corrente galvanica). Quindi, usare ageLOC Galvanic Spa Facial Gels con ageLOC Boost non funzionerà allo stesso modo e non offrirà gli stessi benefici. Devi usare ageLOC Boost soltanto con ageLOC Boost Activating Serum.

## E. DOMANDE SULLA SICUREZZA

### 1. PERCHÉ C'È UN AVVISO CHE RECITA: "CONSULTARE IL MEDICO PRIMA DI USARE IL DISPOSITIVO AGELOC BOOST IN GRAVIDANZA, SE SI HA UN PACEMAKER, SE SI SOFFRE DI EPILESSIA, SE SI INDOSSA UN APPARECCHIO METALLICO PER I DENTI O SE SI HA UN IMPIANTO METALLICO"?

Il dispositivo ageLOC Boost è estremamente sicuro e delicato, ma non sono stati effettuati studi clinici per verificarne la sicurezza di utilizzo sui soggetti di cui sopra. Nu Skin comunica questo avviso anche per conformarsi alle normative di sicurezza sui dispositivi elettrici.

L'effetto sui soggetti con pacemaker, apparecchi metallici o impianti metallici può cambiare sulla base del disturbo del soggetto.

L'avviso che accompagna il dispositivo ageLOC Boost è simile a quello che si ritrova con altri dispositivi, come ad esempio gli spazzolini elettrici. Per la maggior parte delle persone, non comporterà alcun rischio, ma c'è un rischio potenziale per alcuni individui. Le microcorrenti del dispositivo ageLOC Boost potrebbero interferire con il funzionamento di dispositivi come i pacemaker o causare irritazione a chi porta l'apparecchio metallico per i denti o impianti in bocca.

In caso di dubbi, consigliamo di consultare il proprio medico di fiducia. Il livello massimo della corrente è 0,250 mA (milliampere). Si tratta di una corrente molto debole.

### 2. È POSSIBILE USARE IL DISPOSITIVO IN CASO DI IMPIANTI NON METALLICI?

Dipende dal materiale dell'impianto. Solitamente, gli impianti non metallici non dovrebbero condurre elettricità, ma non sempre ciò avviene con alcuni nuovi polimeri. È consigliabile chiedere al proprio medico di fiducia prima di usare il dispositivo.

### 3. POSSO USARE IL SISTEMA AGELOC BOOST IN SICUREZZA SE HO RICEVUTO INIEZIONI DI BOTOX, COLLAGENE, SILICONE O TRATTAMENTI SIMILI?

Nu Skin non ha studiato gli effetti del sistema ageLOC Boost sulle iniezioni di Botox, collagene, silicone, ecc. Queste sono tutte procedure mediche e quindi non rientrano nel settore cosmetico in cui svolgiamo la nostra attività.

### 4. POSSO USARE IL SISTEMA AGELOC BOOST IN CASO DI TUMORE O TRATTAMENTO CHEMIOTERAPICO?

Ogni volta che qualcuno si sottopone a chemioterapia dovrebbe seguire i consigli del proprio medico per quanto riguarda i prodotti da utilizzare. La chemioterapia varia da persona a persona, così come la loro reazione ai farmaci. Solo un medico può determinare il livello di tolleranza cutanea in base alla chemioterapia ricevuta dal paziente e al modo in cui reagisce la sua pelle.

#### 5. POSSO USARE IL DISPOSITIVO AGELOC BOOST IN CASO DI INTARSI, AMALGAMA, VITI O BULLONI NEI MIEI DENTI O SE HO AVUTO TRATTAMENTI DI RIEMPIMENTO DERMICO?

Qualsiasi metallo in bocca, come le otturazioni o i fermi, può condurre la corrente, che può causare una sensazione di disagio nei denti o un sapore nella bocca. Non è pericoloso, ma potrebbe causare disagi.

#### 6. POSSO USARE IL DISPOSITIVO AGELOC BOOST SE SOFFRO DI PATOLOGIE DELLA PELLE COME LA ROSACEA?

Le persone affette da patologie della pelle, o qualsiasi altra condizione medica, devono consultare il proprio medico o dermatologo prima di usare il Sistema ageLOC Boost.

#### 7. POSSO USARE IL DISPOSITIVO AGELOC BOOST IN CASO DI ALLERGIA AL CROMO?

Chiunque abbia un'allergia o una sensibilità cutanea dovrebbe eseguire un test prima di usare il prodotto. La superficie conduttiva di ageLOC Boost è realizzata in ABS con cromo galvanizzato. Pertanto, se un individuo reagisce quando il cromo entra in contatto con la pelle, dovrebbe essere prudente quando usa il dispositivo.

#### 8. POSSO USARE IL DISPOSITIVO AGELOC BOOST IN CASO DI ALLERGIA AL NICKEL?

Chiunque abbia un'allergia o una sensibilità cutanea dovrebbe eseguire un test prima di usare il prodotto. La superficie conduttiva di ageLOC Boost è realizzata in ABS con cromo galvanizzato.

#### 9. POSSO USARE IL DISPOSITIVO/IL PRODOTTO SARÀ EFFICACE IN CASO DI VENE VARICOSE?

Le persone affette da patologie della pelle, o qualsiasi altra condizione medica, devono consultare il proprio medico o dermatologo prima di usare ageLOC Boost.

#### 10. POSSO USARE IL DISPOSITIVO PIÙ A LUNGO DEI TEMPI DI APPLICAZIONE CONSIGLIATI?

Consigliamo sempre che gli utenti seguano le istruzioni per l'uso. I nostri prodotti si sono dimostrati efficaci seguendo i tempi consigliati. Non è necessario usare il dispositivo più a lungo. Inoltre, la sicurezza è garantita solo se usato secondo le istruzioni.

#### 11. POSSO USARE IL DISPOSITIVO AGELOC BOOST SE SONO INCINTA/STO ALLATTANDO?

Il dispositivo ageLOC Boost è estremamente sicuro e delicato, ma non sono stati effettuati studi clinici per verificarne la sicurezza di utilizzo su donne incinte/che allattano. Nu Skin comunica questo avviso anche per conformarsi alle normative di sicurezza sui dispositivi elettrici.

In caso di dubbi, consigliamo di consultare il proprio medico di fiducia. Il livello massimo della corrente è 0,250 mA (milliampere). Si tratta di una corrente molto debole.

#### 12. I BAMBINI POSSONO USARE IL DISPOSITIVO AGELOC BOOST?

No: il dispositivo ageLOC Boost è un dispositivo di cura della pelle per il viso per utenti dai 16 anni in su, ma ne sconsigliamo l'utilizzo ai minori di 18 anni.