



ageLOC™
boost

*ageLOC Boost System
Gyakran ismételt kérdések*



TARTALOMJEGYZÉK

A.	AGELOC BOOST SYSTEM	4
1.	MI AZ AGELOC BOOST SYSTEM?	4
2.	MITŐL OLYAN INNOVATÍV ÉS IZGALMAS AZ AGELOC BOOST?	4
3.	BÁRMILYEN TERMÉK/SZÉRUM HASZNÁLHATÓ AZ AGELOC BOOST KÉSZÜLÉKKEL?	4
4.	MENNYI IDŐT VESZ IGÉNYBE AZ AGELOC BOOST RENDSZER HASZNÁLATA?	4
5.	REGGEL VAGY ESTE HASZNÁLJAM AZ AGELOC BOOST RENDSZERT?	4
6.	HOGYAN ILLESSZEM BE AZ AGELOC BOOST RENDSZERT A RUTINOMBA?	5
7.	A JELENLEGI SZÉRUMOM HELYETT HASZNÁLJAM AZ AGELOC BOOST SYSTEMET?	5
8.	AZ AGELOC BOOST SYSTEM HATÁSÁT KLINIKAI TANULMÁNYOK IS ALÁTÁMASZTJÁK?	5
9.	MIKOR FOGOM ÉSZREVENNI AZ AGELOC BOOST SYSTEM HATÁSÁT?	6
10.	AZ AGELOC BOOST SYSTEM A SZEMKÖRNYÉKEN IS HASZNÁLHATÓ?	6
11.	AZ AGELOC BOOST SYSTEM A NYAK ÉS A DEKOLTÁZS BŐRÉN IS HASZNÁLHATÓ?	6
12.	AZ AGELOC BOOST CSOMAGOLÁSA ÚJRAHASZNOSÍTHATÓ?	6
B.	AZ AGELOC BOOST KÉSZÜLÉK	6
1.	MIT TARTALMAZ AZ AGELOC BOOST KÉSZÜLÉK DOBOZA?	6
2.	HONNAN TUDOM, HOGY ELKEZDŐDÖTT A PROGRAM?	7
3.	PONTOSAN MIKOR KELL VIBRÁLNI AZ AGELOC BOOST KÉSZÜLÉKNEK?	7
4.	MIÉRT NEM VIBRÁL A KÉSZÜLÉK?	7
5.	HASZNÁLHATOM AZ AGELOC BOOST KÉSZÜLÉKET A ZUHANY ALATT? VÍZÁLLÓ?	8
6.	HOGYAN TISZTÍTSAM MEG AZ AGELOC BOOST KÉSZÜLÉKET?	8
7.	MI AZ AGELOC BOOST KÉSZÜLÉK VEZETŐ FELÜLETÉN TALÁLHATÓ KÉK GYŰRŰ CÉLJA?	8
8.	AZ AGELOC BOOST KÉSZÜLÉK GARANCIÁLIS?	8
9.	MIBŐL KÉSZÜLT AZ AGELOC BOOST KÉSZÜLÉK VEZETŐ FELÜLETE?	8
10.	HOGYAN ÁLLAPÍTHATOM MEG AZ AGELOC BOOST KÉSZÜLÉK TÖLTÖTTSEGI SZINTJÉT?	8
11.	HOGYAN TÖLTSEM AZ AGELOC BOOST KÉSZÜLÉKET?	8
12.	MENNYI IDŐ ALATT TÖLTŐDIK FEL AZ AGELOC BOOST KÉSZÜLÉK?	9
13.	HONNAN TUDOM, HOGY A KÉSZÜLÉK TÖLTÉSE BEFEJEZŐDÖTT?	9
C.	AZ AGELOC BOOST ACTIVATING SERUM	9
1.	MENNYI IDEIG ELÉG EGY ÜVEG ACTIVATING SERUM?	9

2.	ÉRZÉKENY BŐRŰEK IS HASZNÁLHATJÁK A SZÉRUMOT?	9
3.	AZ AGELOC BOOST ACTIVATING SERUM A KÉSZÜLÉK NÉLKÜL IS HASZNÁLHATÓ?	9
4.	MIÉRT KELL A KÉSZÜLÉK FEJÉRE ÖNTENI AZ ACTIVATING SERUMOT? MIÉRT NE KENJEM KÖZVETLENÜL A BŐRÖMRE?	9
5.	MIÉRT KELL KÉTSZER 3 ADAG ACTIVATING SERUMOT HASZNÁLNI?	9
6.	MIT JELENT A KONTROLLÁLT KÖRNYEZET, ÉS MI KÖZE VAN A TENGERPARTILILIOM-KIVONATHOZ?	10
D.	NU SKIN KÉSZÜLÉKEK	10
1.	MI A KÜLÖNBSÉG AZ AGELOC BOOST, AZ AGELOC LUMISPA ÉS AZ AGELOC GALVANIC SPA KÖZÖTT?	10
2.	MI A KÜLÖNBSÉG AZ AGELOC GALVANIC SPA KÉSZÜLÉKEK ÉS AZ AGELOC BOOST ÁRAMJA KÖZÖTT?	10
3.	AZ AGELOC BOOST AZ AGELOC GALVANIC SPA FACIAL GELS ARCGÉLEKKEL IS HASZNÁLHATÓ?	11
E.	BIZTONSÁGI KÉRDÉSEK	11
1.	MIÉRT VONATKOZIK A KÖVETKEZŐ FIGYELMEZTETÉS A KÉSZÜLÉKEKRE? „HA TERHES VAGY, PACEMAKERT HASZNÁLSZ, EPILEPSZIÁS VAGY, FÉM FOGSZABÁLYZÓT VISELSZ, VAGY FÉMBEÜLTETÉSSSEL RENDELKEZEL, ILLETVE EGÉSZSÉGÜGYI PROBLÉMÁK ESETÉN KÉRD KI KEZELŐORVOSOD VÉLEMÉNYÉT, MIELŐTT HASZNÁLATBA VENNÉD AZ AGELOC BOOST KÉSZÜLÉKET!”	11
2.	HA NEM FÉM IMPLANTÁTUMMAL RENDELKEZEM, AKKOR HASZNÁLHATOM A KÉSZÜLÉKET?	12
3.	AKKOR IS BIZTONSÁGOS AZ AGELOC BOOST SYSTEM HASZNÁLATA, HA BOTOX-, KOLLAGÉN-, SZILIKON-INJEKCIÓS VAGY BÁRMILYEN EGYÉB KEZELÉSBEN RÉSZESÜLTEM KORÁBBAN?	12
4.	RÁKOS MEGBETEGEDÉS VAGY KEMOTERÁPIÁS KEZELÉS ESETÉN BIZTONSÁGOS AZ AGELOC BOOST SYSTEM HASZNÁLATA?	12
5.	HASZNÁLHATOM AZ AGELOC BOOST KÉSZÜLÉKET, HA A FOGAMBAN TÖMÉS, AMALGÁM, CSAP VAGY CSAVAR TALÁLHATÓ, VAGY HA BŐRFELTÖLTŐ KEZELÉSBEN RÉSZESÜLTEM?	12
6.	HASZNÁLHATOM AZ AGELOC BOOST KÉSZÜLÉKET, HA OLYAN BŐRBETEGSÉGEM VAN, MINT PL. A ROSACEA?	12
7.	KRÓMALLERGIA ESETÉN HASZNÁLHATÓ AZ AGELOC BOOST KÉSZÜLÉK?	12
8.	NIKKELALLERGIA ESETÉN HASZNÁLHATÓ AZ AGELOC BOOST KÉSZÜLÉK?	12
9.	HASZNÁLHATÓ A KÉSZÜLÉK, ILLETVE HATÉKONY VISSZÉR ESETÉN?	13
10.	TÚLLÉPHETEM A JAVASOLT HASZNÁLATI IDŐTARTAMOT?	13
11.	HASZNÁLHATOM AZ AGELOC BOOST KÉSZÜLÉKET, HA TERHES VAGYOK/SZOPTATOK?	13
12.	GYEREKEK IS HASZNÁLHATJÁK AZ AGELOC BOOST KÉSZÜLÉKET?	13

A. AGELOC BOOST SYSTEM

1. MI AZ AGELOC BOOST SYSTEM?

Az ageLOC Boost a Nu Skin, a világ első számú szépségápolási eszközrendszer-márkájának¹ innovatív szépségápolási eszközrendszere. Ez a rendszer ötvözi az ageLOC Boost készülék váltakozó pulzáló mikroáram-technológiáját az Activating Serum aktiváló szérum hatékony összetevőivel, hogy bőröd láthatóan üdébb és élénkebb legyen.

2. MITŐL OLYAN INNOVATÍV ÉS IZGALMAS AZ AGELOC BOOST?

Az ageLOC Boost egy egyedülálló, függő szabadalommal rendelkező, váltakozó impulzusú mikroáram technológiával működő hullámformával rendelkezik. Az Activating Serummal együtt használva az ageLOC Boost láthatóan ragyogóbbá, teltebbé és rugalmasabbá teszi a bőrt.² Az első eredmények már 7 nap elteltével szembe tűnnek, és a rendszer használatával egyre csak fokozódnak².

3. BÁRMILYEN TERMÉK/SZÉRUM HASZNÁLHATÓ AZ AGELOC BOOST KÉSZÜLÉKKEL?

A legjobb élményért azt javasoljuk, hogy csak az ageLOC Boost Activating Serummal használd a készüléket, mert direkt úgy lett megalkotva, hogy hatékonyan a bőrbe juttassa az egyedülálló, függő szabadalommal rendelkező, váltakozó impulzusú mikroáramot. Világklasszisú szakértőkből álló csapatunkkal együtt különböző formulákat hoztunk létre annak érdekében, hogy megtaláljuk azt, amelyik a leghatékonyabban vezeti az áramot, és engedi, hogy a kulcsfontosságú összetevők kifejtsek lenyűgöző hatásukat. Aprólékosan dolgoztunk ki minden egyes részletet, és nagy gonddal választottuk ki a megfelelő összetevőket és koncentrációkat.

A végleges formula kiváló vezető, és rendkívüli hatású összetevőket tartalmaz. Csak akkor részesül a bőröd a rendszer összes előnyében, ha együtt használod a szérumot és az ageLOC Boost készüléket.

4. MENNYI IDŐT VESZ IGÉNYBE AZ AGELOC BOOST RENDSZER HASZNÁLATA?

Az ageLOC Boost Systemet napi rendszerességgel kell használni, és csak két percet vesz igénybe (egy perc az arc egyik, egy a másik oldalán).

5. REGGEL VAGY ESTE HASZNÁLJAM AZ AGELOC BOOST RENDSZERT?

Az ageLOC Boost System bármikor használható. Ettől függetlenül javasoljuk, hogy a reggeli szépségápolási rutin részeként használd, hogy szépítő hatása az egész nap során veled maradjon³.

¹ Forrás: Euromonitor International Ltd; kiskereskedelmi érték kiskereskedelmi eladási ár (Retail Value RSP) alapján; összes csatorna; 2017 és 2020. A szépségápolási rendszerek olyan otthoni bőrápoló szépségápolási készülékek, amelyeket kifejezetten ugyanannak a márkának a helyileg alkalmazandó készítményével ajánlott használni. Az állítás alapja az Euromonitor 2021. január-márciusban végzett egyedi kutatása és módszertana. Az otthoni bőrápoló szépségápolási készülékek értékesítési adatai a Passport adatbázisban meghatározott elektromos arctisztítókat tartalmazzák. A kategória nem tartalmazza a hajápolókat, szőrtelenítőket, borotvákat vagy szájhigiéniai készülékeket.

² Az eredmények egy független professzionális in vivo fogyasztói felmérésből származnak, amelyben 12 héten keresztül 32, 25 és 40 év közötti nő használta naponta az ageLOC Boost rendszert.

³ Az eredmények egy független professzionális in vivo fogyasztói felmérésből származnak, amelyben 6 héten keresztül 20, 25 és 40 év közötti nő használta naponta az ageLOC Boost Activating Serumot az ageLOC Boost eszközzel.

6. HOGYAN ILLESSZEM BE AZ AGELOC BOOST RENDSZERT A RUTINOMBA?

Az ageLOC Boost Systemet tisztítás (valamelyik Nutricentials arctisztítóval, az ageLOC LumiSpa Systemmel vagy egy általad választott arctisztítóval) és tonizálás (valamelyik Nutricentials tonikkal, a Tru Face Priming Solutionnel vagy valamilyen más tonikkal) után használd. Az ageLOC Boost System használatát követően vidd fel a kedvenc szérumodat (pl. a Celltrex Always Right Recovery Fluid regeneráló szérumot, az ageLOC Tru Face Essence Ultra terméket vagy az ageLOC Future Serumot), hidratálókrémedet (pl. valamelyik Nutricentials hidratálót vagy az ageLOC Radiant Day nappali krémet) és valamilyen fényvédő terméket (pl. valamelyik Sunright készítményt).



1. Arctisztító



2. Tonik



3. ageLOC Boost System



4. Szérum



5. Hidratálókrém

7. A JELENLEGI SZÉRUMOM HELYETT HASZNÁLJAM AZ AGELOC BOOST SYSTEMET?

Nem feltétlen. Attól függ, hogy az ageLOC Boost Systemhez képest milyen hatással bír a szérumod. Ha például most a Nutricentials Celltrex Always Right Recovery Fluid regeneráló szérumot használod, akkor használd továbbra is nyugodtan az ageLOC Boost Systemet követően. Hogy miért? Mert a Celltrex csökkenti a bőrre rakódó szennyeződések, míg az ageLOC Boost System a ragyogás, a telt megjelenés, a rugalmasság stb. terén segít, tehát különböző funkciókat látnak el.

8. AZ AGELOC BOOST SYSTEM HATÁSÁT KLINIKAI TANULMÁNYOK IS ALÁTÁMASZTJÁK?

Az ageLOC Boost rendszer (az ageLOC Boost Activating Serum termékkel együtt használt készülék) hatékonyságának igazolására a Nu Skin egy független klinikai tanulmány elkészítését rendelte el. A tanulmányban 32, 25 és 40 év közötti nő vett részt, akik 12 héten át, napi egy alkalommal használták a rendszert.



A tanulmány végén egy klinikai skála alapján osztályozták a bőr jellemzőit. A résztvevők bőrének megjelenése a kezdetekhez képest 90%-kal rugalmasabbá, 103%-kal teltebbé, 104%-kal feszesebbé és 75%-kal ragyogóbbá vált. Mindezek mellett a bőr puhasága 64%-kal, egyenletessége pedig 66%-kal javult!

A résztvevő alanyok 91%-a gondolta úgy, hogy a rendszer hatékony kiegészítője lenne napi szépségápolási rutinjának. Észrevették azt is, hogy a bőr tónusa 54%-ot javult, miközben bőrük 66%-kal hidratáltabbnak érződött!

9. MIKOR FOGOM ÉSZREVENNI AZ AGELOC BOOST SYSTEM HATÁSÁT?

A rugalmasság, telt megjelenés, ragyogás, pórusméret, sima felület, feszesség és puhaság terén már 7 nap elteltével észlelhetők az eredmények². Ha minden nap rendszeresen használod az ageLOC Boost Systemet, ezek az eredmények egyre láthatóbbá válnak – az arcbőr akár 103%-kal teltebbé és 75%-kal ragyogóbbá válhat 12 hét elteltével².

10. AZ AGELOC BOOST SYSTEM A SZEMKÖRNYÉKEN IS HASZNÁLHATÓ?

Az ageLOC Boost Systemet az arcbőrön kell használni, amelyet többek közt ragyogóbbá, teltebbé és rugalmasabbá tesz, valamint javítja a tónusát. Szemkörnyéken, ajkakon vagy szemhéjon való használatra nem alkalmas. Ha kezelésbe vennéd a sötét karikákat, akkor az ageLOC LumiSpa Accent és a LumiSpa IdealEyes párosát használd.

11. AZ AGELOC BOOST SYSTEM A NYAK ÉS A DEKOLTÁZS BŐRÉN IS HASZNÁLHATÓ?

A maradék szérumot eloszthatod a nyakon a kezeddal, azonban a készüléket nem ezekre a testrészekre terveztük. Az ageLOC Tru Face Essence Duet viszont kiváló készítmény, amelyet a nyakon és a dekoltázson is használhatsz.

12. AZ AGELOC BOOST CSOMAGOLÁSA ÚJRAHASZNOSÍTHATÓ?

Igen, az ageLOC Boost készülék kartonja, műanyag tálcája és műanyag tokja is újrahasznosítható. Sőt, az Activating Serum üvege is újrahasznosítható. Egyedül a kartonon található címke nem újrahasznosítható, ezért ezt a háztartási hulladékokkal együtt dobd ki. Mindig ellenőrizd a helyi újrahasznosítási lehetőségeket!

B. AZ AGELOC BOOST KÉSZÜLÉK

1. MIT TARTALMAZ AZ AGELOC BOOST KÉSZÜLÉK DOBOZA?

Az ageLOC Boost készülék dobozának tartalma:

- **ageLOC Boost készülék**
- **Rövid használati útmutató:** minden részletet megtalálsz benne, amely a rendszer gyors és praktikus használatához szükséges. Kérjük, hogy a készülék első használatát megelőzően olvasd el ezt a Rövid használati útmutatót. Ha a használatnál, a technikai adatokkal vagy az elővigyázatosságokkal kapcsolatban kérdésed adódna, először olvasd el az útmutatót. Egy QR-kódot is találsz benne, amely megnyitja a teljes digitális Használati útmutatót, ha több információra vágynál.
- **Védőborítás:** tedd a készülék vezető felületére, amikor elutazol, vagy használod a tárolásához! Ha rendszeresen használod az ageLOC Boost Systemet, nem szükséges felhelyezned.

- **Mágneses töltő:** egy USB-kábel. Bármilyen USB-kompatibilis töltővel, akár egy számítógéppel is használható. A készülék töltése indukcióval működik. A töltő mágneses, tehát érezni fogod, amikor létrejön a töltő és a készülék közti megfelelő kapcsolat. Ajánlott teljesen feltölteni a készüléket az első használat előtt.



Az ageLOC Boost készülék mindig legalább egy üveg Activating Serummal kapható. Az Activating Serum mindig megvásárolható a készüléktől függetlenül is.

2. HONNAN TUDOM, HOGY ELKEZDŐDÖTT A PROGRAM?

Miután kétszer felhúztad rajta az ujjadat (először, amikor bekapcsol a készülék, majd a szérum elosztatását követően), vibrálni kezd a készülék. Ez a folyamatos vibrálás jelzi, hogy elindult a program. Egy percig folyamatosan vibrál, majd egy kis szünetet tart, ami azt jelzi, hogy áttérhetsz az arc másik felére. Ekkor ismét egy percen keresztül vibrál.

3. PONTOSAN MIKOR KELL VIBRÁLNI AZ AGELOC BOOST KÉSZÜLÉKNEK?

A készülék a program 2 perce alatt folyamatosan vibrál, miután kétszer felhúztad rajta az ujjad (először azért, hogy bekapcsold, majd a program elindítása miatt), és a vezető felületre nyomtad az Activating Serumot. Amennyiben a készülék átmenetileg elveszti a mikroáramú vezetőképességét, a termék LED-lámpái öt alkalommal felvillannak, öt erős rezgés kíséretében. Ha ez megtörténik, kenj még több ageLOC Boost Activating Serumot a készülék vezető felületére. Húzd felfelé az ujjadat az érintőfelületen a használat folytatásához.

4. MIÉRT NEM VIBRÁL A KÉSZÜLÉK?

Ha a készülék nem vibrál, annak két oka lehet:

- Nem húztad fel rajta az ujjad másodjára. Ne feledd, hogy az első felhúzással bekapcsolod a készüléket, míg a másikkal elindítod a programot, miután eloszlattad a szérumot az arcodon.
- Nem tettél (elég) Activating Serumot a vezető felületre. Ne feledd, hogy a szérum adja a vezető közeget! Nélküle nem teljes az áramkör, és ezért nem vibrál a készülék.

5. HASZNÁLHATOM AZ AGELOC BOOST KÉSZÜLÉKET A ZUHANY ALATT? VÍZÁLLÓ?

Az ageLOC Boost készülék használata sem a zuhany alatt, sem a kádban nem megengedett, mivel nem vízálló (csak cseppálló). Azért is célszerű zuhanyzás után használni a rendszert, mert az Activating Serum a bőrön marad, azt nem kell lemosni. Vízzel tisztítható az ageLOC Boost készülék, de ne tedd víz alá.

6. HOGYAN TISZTÍTSAM MEG AZ AGELOC BOOST KÉSZÜLÉKET?

Használj hozzá egy nedves rongyot. Ha úgy érzed, hogy a készülék feje alaposabb tisztításra szorul, használj vizet és egy kis kíméletes tisztítószer. A készülék vezető felületének egyéb szerekkel és eszközökkel való tisztítása kárt tehet a krómborításban.

7. MI AZ AGELOC BOOST KÉSZÜLÉK VEZETŐ FELÜLETÉN TALÁLHATÓ KÉK GYŰRŰ CÉLJA?

A kék tömítés egyszerűen csak a két elektróda közti „válaszfal”. Az egyik elektróda a gyűrűn belül, a másik kívül található. Az ageLOC Boost készülék árama a gyűrű belsejéből áramlik kifelé, amennyiben vezető közegbe (az ageLOC Boost Activating Serumba) kerül a vezető felületen.

8. AZ AGELOC BOOST KÉSZÜLÉK GARANCIÁLIS?

A Nu Skin szavatosságot vállal arra, hogy a készülék az ügyfél részére történő kiszállítás időpontjától kezdődően két éven át anyag- és megmunkálásbeli hibáktól mentes. Ez a jótállás nem terjed ki a nem rendeltetésszerű használatból vagy balesetből eredő termékkárookra. Ha a termék a kétéves szavatossági idő alatt elromlik, kérjük, javítás vagy csere érdekében hívd fel a helyi Nu Skin ügyfélszolgálatot. Előfordulhat, hogy ehhez be kell mutatnod a hivatalos vásárlási bizonylatot, melyen szerepel a kiszállítási dátum. A Nu Skin fenntartja magának a jogot a készülék átvizsgálására. Ez a jótállás nem befolyásolja a vásárlás országában érvényes jogszabályokban rögzített jogokat, ezen jogok védelem alatt állnak. Ez a jótállás a következő országokban érvényes: Ausztria, Belgium, Csehország, Dánia, Dél-afrikai Köztársaság, Egyesült Királyság, Finnország, Franciaország, Hollandia, Írország, Izland, Izrael, Lengyelország, Luxemburg, Magyarország, Németország, Norvégia, Olaszország, Oroszország, Portugália, Románia, Spanyolország, Svájc, Svédország, Szlovákia és Ukrajna.

9. MIBŐL KÉSZÜLT AZ AGELOC BOOST KÉSZÜLÉK VEZETŐ FELÜLETE?

Az ageLOC Boost vezető felülete galvanizált krómmal bevont ABS-ből készül.

10. HOGYAN ÁLLAPÍTHATOM MEG AZ AGELOC BOOST KÉSZÜLÉK TÖLTÖTTSEGI SZINTJÉT?

Ha egyszer felhúzod rajta az ujjadat, a készülék bekapcsol. Ha ekkor rápillantasz a készülék LED-vonalkáira, láthatod a készülék töltöttségi szintjét: 1 vonal alacsony, 6 vonal pedig teljes töltöttségi szintet jelent.

11. HOGYAN TÖLTSEM AZ AGELOC BOOST KÉSZÜLÉKET?

- 1) Töltés előtt győződj meg róla, hogy a készülék és a mágneses töltő is teljesen száraz.
- 2) Helyezd a készüléket a mágneses töltőre. Győződj meg róla, hogy a mágnesek megfelelően kapcsolódnak. Csatlakoztasd áramforráshoz (pl. egy számítógéphez vagy USB-s adapterhez) az USB-kábelt.
- 3) Töltés közben az érintőfelületen a fények felfelé haladva villognak.

4) Töltsd fel teljesen az ageLOC Boost készüléket. Amikor a készülék töltése befejeződik, a villogás abbamarad, a LED-lámpák azonban továbbra is halványan világítani fognak.

12. MENNYI IDŐ ALATT TÖLTŐDIK FEL AZ AGELOC BOOST KÉSZÜLÉK?

Az USB-s adaptertől függően néhány óra (max. 8 óra) alatt feltöltődik, ezért azt javasoljuk, hogy az ageLOC LumiSpához hasonlóan éjszaka töltsd.

13. HONNAN TUDOM, HOGY A KÉSZÜLÉK TÖLTÉSE BEFEJEZŐDÖTT?

Töltés közben az ageLOC Boost készülék LED-lámpái lassan felfelé haladnak a 6 vonalkán. Ha mind a 6 vonalka egyszerre világít, a készülék töltése befejeződött. A lámpák abbahagyják a villogást, a sávok pedig halványan égve maradnak.

C. AZ AGELOC BOOST ACTIVATING SERUM

1. MENNYI IDEIG ELÉG EGY ÜVEG ACTIVATING SERUM?

Ha betartod a használati javaslatokat (napi 6 adag), 40 ml Activating Serum körülbelül egy hónapra elég.

2. ÉRZÉKENY BŐRŰEK IS HASZNÁLHATJÁK A SZÉRUMOT?

Érzékeny bőr esetén javasoljuk, hogy a használat előtt végezz egy próbát. Az ageLOC Boost Serum minden bőrtípus számára alkalmas, de nem kifejezetten érzékeny bőrre terveztük, ezért mindenki saját maga kell tesztelje.

3. AZ AGELOC BOOST ACTIVATING SERUM A KÉSZÜLÉK NÉLKÜL IS HASZNÁLHATÓ?

Az ageLOC Boost készüléket és az Activating Serumot kifejezetten együttes használatra fejlesztettük ki. Ha ragyogóbbá, teltebbé és rugalmasabbá tennéd a bőrodet, csökkentenéd a pórusaid méretét stb., akkor az a legjobb, ha együtt használod őket.

4. MIÉRT KELL A KÉSZÜLÉK FEJÉRE ÖNTENI AZ ACTIVATING SERUMOT? MIÉRT NE KENJEM KÖZVETLENÜL A BŐRÖMRE?

Azért, hogy biztosítsd az áram hatékony vezetését. Ha közvetlen a bőrödre vinnéd fel a terméket, elképzelhető, hogy az Activating Serum néhány helyen megszáradna, mire odaérnél a készülékkel. Éppen ezért javasoljuk azt is, hogy a készüléket egyszerre csak az arcod egyik felén használd.

5. MIÉRT KELL KÉTSZER 3 ADAG ACTIVATING SERUMOT HASZNÁLNI?

Csak akkor kering megfelelően az áram a vezető fejben, HA az ajánlott mennyiségű Activating Serumot nyomtad rá. Három pumpányi adagnál kevesebb szérum esetében akadozhat az áram, mely esetben nem részesülsz a várt hatásban. Emellett az Activating Serum fantasztikus összetevőket tartalmaz, amelyek kiegészítik a mikroáram előnyeit.

6. MIT JELENT A KONTROLLÁLT KÖRNYEZET, ÉS MI KÖZE VAN A TENGERPARTILILIOM-KIVONATHOZ?

Az ageLOC Boost Activating Serum tengerpartilium-kivonatot tartalmaz (Pancratium Maritimum), amely kontrollált környezetből származik. Az ilyen környezetből való összetevők lehetővé teszik, hogy a mag elvetésétől a készítmény palackba zárásáig nyomon követhetővé és fenntarthatóvá váljon a készítési folyamat. A Groviv a Nu Skin innovatív kezdeményezése, amely ilyen módon kívánja előteremteni az összetevőket. A Nu Skin termékeken látható Groviv logó azt mutatja, hogy a termék legalább egy kontrollált környezetből származó összetevőt tartalmaz.

A Pancratium maritimum, közismert nevén a tengerparti lilium homokos tengerpartokon nő a tenger közelében, a napnak kitéve. Védett növényről lévén szó, beszállítónk üvegházban nevelt növénykultúrákkal dolgozik.

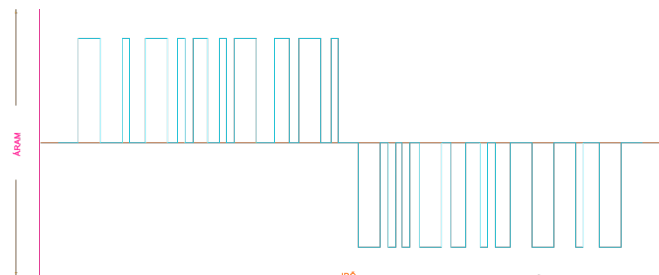
D. NU SKIN KÉSZÜLÉKEK

1. MI A KÜLÖNBSÉG AZ AGELOC BOOST, AZ AGELOC LUMISPA ÉS AZ AGELOC GALVANIC SPA KÖZÖTT?

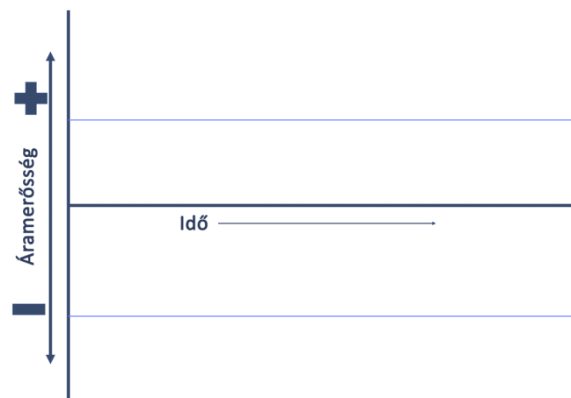
- Az **ageLOC LumiSpa System** a bőrápolás világában még kezdők számára jött létre. Ez a kettős hatású rendszer alaposan megtisztítja és megszépíti a bőrt, friss érzéssel tölt el, és ragyogó, fiatalos megjelenést biztosít, naponta kétszer, mindössze két perc alatt.
- Az **ageLOC Boost System** azoknak a modern bőrápolási fogyasztóknak szól, akik új megoldást keresnek bőrük természetes szépségének kiemelésére. Ez a könnyen használható, kétperces program láthatóan ragyogóbbá, rugalmasabbá és teltebbé teszi a bőrt, miközben gyengéd hámlasztást nyújt, és serkenti a sejtmegújulás az arcból láthatóan simább, fényesebb és fiatalosabb megjelenéséért.
- Az **ageLOC Galvanic Spa System** azoknak a haladó bőrápolási fogyasztóknak a rendszere, akik az öregedés látható jeleit kívánják kezelésbe venni. Ez a rendszer láthatóan megfiatalítja a bőrt, a haját és a testet az alkalmazott kezelőfejtől (arc-, célzott, test- vagy fejbőrkezelőfej) és terméktől (ageLOC Galvanic Spa Facial Gels arcgél, Tru Face Line Corrector ráncatlanító, ageLOC Body Shaping Gel alakformáló gél vagy ageLOC Nutriol Intensive Scalp & Hair Serum fejbőr- és hajápoló szérum) függően.

2. MI A KÜLÖNBSÉG AZ AGELOC GALVANIC SPA KÉSZÜLÉKEK ÉS AZ AGELOC BOOST ÁRAMJA KÖZÖTT?

Az **ageLOC Boost váltakozó impulzusú mikroárammal** optimalizálja és energizálja a bőrt a fiatalosabb megjelenéséért. Ez az áram adott időközönként pozitívról negatív töltésre vált, hogy ezáltal stimulálja a bőrt. Ezzel a típusú mikroárammal véletlenszerűen változik a pulzálások hosszúsága, amelyek töltése minden 2,4. másodpercben kiegyenlítődik.



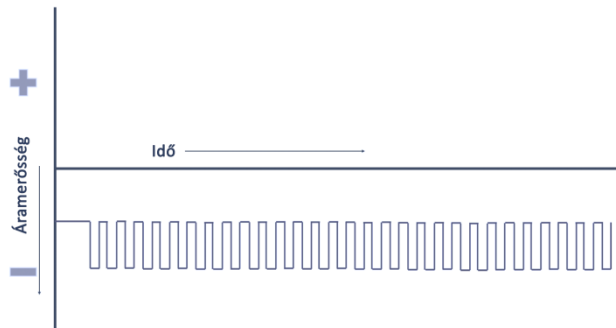
Az **ageLOC Galvanic Spa egyen/galvánárammal** működik – ez támogatja a kulcsfontosságú összetevők bőrbe jutását. Az egyenáram nem váltakozik. Hozzájárul az összetevők bőrbe juttatásához, ugyanis hasznosítja az elektromos töltések fontos tulajdonságát: az azonos töltések taszítják, az ellentétes töltések pedig vonzzák egymást. Ha a Galvanic Spa Facial Pre-Treat Gel



előkezelő gél negatív töltésű, és a Galvanic Spa készülék programja ugyanilyen polaritású, akkor taszítják egymást, vagyis az összetevők bejutnak a bőrbe. Ugyanez a tudományos alapelv vonatkozik arra az esetre is, amikor az adott termék és a Galvanic Spa programja is pozitív töltésű.

A kozmetikum töltésétől függően pozitív vagy negatív egyenáramot alkalmazhatunk, azonban egyszerre csak egy polaritással.

Az ageLOC Galvanic Body Spa pulzáló egyen/galvánárammal működik, amely segíti az összetevők bőrbe juttatását és a bőr stimulálását. Ugyanúgy működik, mint az ageLOC Galvanic Spa, de ebben az esetben még pulzál is az áram a bőr stimulálása végett.



3. AZ AGELOC BOOST AZ AGELOC GALVÁNIC SPA FACIAL GELS ARCGÉLEKKEL IS HASZNÁLHATÓ?

Az ageLOC Galvanic Spa készülék egyenárammal segíti az összetevők bejutását a bőrbe, míg az ageLOC Boost a váltakozó, pulzáló mikroáram-technológia használatával optimalizálja és élénkíti a bőrt, a fiatalos megjelenést elősegítve. Kialakításukból adódóan az ageLOC Galvanic Spa Facial Gels arcgélek galvánárammal működnek, míg az ageLOC Boost váltakozó impulzusú mikroáramot alkalmaz, ami eltér a galvánáramtól. Ezért az ageLOC Galvanic Spa Facial Gels with ageLOC arcgélek és az ageLOC Boost együttes alkalmazása nem fog működni, és nem fogsz a várt előnyökben részesülni. Az ageLOC Boost kizárólag az ageLOC Boost Activating Serummal használható.

E. BIZTONSÁGI KÉRDÉSEK

1. MIÉRT VONATKOZIK A KÖVETKEZŐ FIGYELMEZTETÉS A KÉSZÜLÉKRE? „HA TERHES VAGY, PACEMAKERT HASZNÁLSZ, EPILEPSZIÁS VAGY, FÉM FOGSZABÁLYZÓT VISELSZ, VAGY FÉMBEÜLTETÉSEL RENDELKEZEL, ILLETVE EGÉSZSÉGÜGYI PROBLÉMÁK ESETÉN KÉRD KI KEZELŐORVOSOD VÉLEMÉNYÉT, MIELŐTT HASZNÁLATBA VENNÉD AZ AGELOC BOOST KÉSZÜLÉKET!”

Habár az ageLOC Boost biztonságos és gyengéd készülék, a fenti személyeket érintő klinikai vizsgálatot még nem végeztünk. A Nu Skin ezt a figyelmeztetést az elektronikai eszközökre vonatkozó biztonsági szabályoknak való megfelelés miatt is alkalmazza.

A pacemakeres, fém fogszabályzót viselő, illetve fém implantátummal rendelkező személyek esetében a hatás eltérő lehet, amely az adott személy állapotától is függ.

Az ageLOC Boost készülékre vonatkozó figyelmeztetés hasonló, mint amiket más elektromos készülékeken, pl. elektromos fogkeféken olvashatunk. A legtöbb ember számára veszélytelenek, ám mások esetében használatuk járhat némi kockázattal. Az ageLOC Boost készülék által használt mikroáram befolyásolhatja az olyan eszközök működését, mint a pacemaker, illetve irritációt okozhat a fém fogszabályzót viselők, illetve fém fogimplantátummal élők számára.

Azt javasoljuk, hogy aggodalom esetén fordulj házi orvosodhoz. A maximális áramerősség 0,250 mA (milliamper). Ez rendkívül alacsony.

2. HA NEM FÉM IMPLANTÁTUMMAL RENDELKEZEM, AKKOR HASZNÁLHATOM A KÉSZÜLÉKET?

Ez az implantátum anyagától függ. Általában a nem fémből készült implantátumok nem vezetnek az áramot, ám ez alól kivételt képezhetnek az újabb polimerek. Kérd ki kezelő orvosod véleményét, mielőtt használatba vennéd a készüléket.

3. AKKOR IS BIZTONSÁGOS AZ AGELOC BOOST SYSTEM HASZNÁLATA, HA BOTOX-, KOLLAGÉN-, SZILIKON-INJEKCIÓS VAGY BÁRMILYEN EGYÉB KEZELÉSBEN RÉSZESÜLTEM KORÁBBAN?

A Nu Skin nem vizsgálta az ageLOC Boost System hatását botox-, kollagén-, szilikon-injekciós kezelések stb. esetén. Ezek mindegyike ugyanis orvosi beavatkozásnak tekintendő, miáltal kívül esik a szépségápolási területen, amely a mi üzleti profilunk.

4. RÁKOS MEGBETEGEDÉS VAGY KEMOTERÁPIÁS KEZELÉS ESETÉN BIZTONSÁGOS AZ AGELOC BOOST SYSTEM HASZNÁLATA?

Mindenki, aki kemoterápiás kezelésben részesül, az orvosa előírásait tartsa szem előtt bármilyen termék használatba vétele előtt! A kemoterápia emberekre való hatása eltér, csakúgy, mint a gyógyszerek hatása. Kizárólag orvos határozhatja meg a beteg bőrének toleranciáját a kapott kemoterápiás kezelése alapján, továbbá azt, hogy a beteg bőre miként reagál.

5. HASZNÁLHATOM AZ AGELOC BOOST KÉSZÜLÉKET, HA A FOGAMBAN TÖMÉS, AMALGÁM, CSAP VAGY CSAVAR TALÁLHATÓ, VAGY HA BŐRFELTÖLTŐ KEZELÉSBEN RÉSZESÜLTEM?

Bármilyen szájban lévő fém, úgymint tömés vagy fogrögzítő alkalmas az áram vezetésére, mely kellemetlen érzést eredményezhet a fogakban vagy a szájíz tekintetében. Ez nem káros, ugyanakkor kellemetlen lehet.

6. HASZNÁLHATOM AZ AGELOC BOOST KÉSZÜLÉKET, HA OLYAN BŐRBETEGSÉGEM VAN, MINT PL. A ROSACEA?

Bőrproblémák vagy bármely egészségügyi probléma esetén kérd ki kezelő orvosod vagy bőrgyógyászod véleményét, mielőtt használatba vennéd az ageLOC Boost készüléket.

7. KRÓMALLERGIA ESETÉN HASZNÁLHATÓ AZ AGELOC BOOST KÉSZÜLÉK?

Bőrallergia vagy érzékeny bőr esetén tesztelni kell a terméket. Az ageLOC Boost vezető felülete galvanizált krómmal borított ABS. Így amennyiben a króm bőrrel való érintkezése során irritáció lépne fel, fokozott elővigyázatossággal használd a készüléket.

8. NIKKELALLERGIA ESETÉN HASZNÁLHATÓ AZ AGELOC BOOST KÉSZÜLÉK?

Bőrallergia vagy érzékeny bőr esetén tesztelni kell a terméket. Az ageLOC Boost vezető felülete galvanizált krómmal borított ABS.

9. HASZNÁLHATÓ A KÉSZÜLÉK, ILLETVE HATÉKONY VISSZÉR ESETÉN?

Bőrproblémák vagy bármely egészségügyi probléma esetén kérd ki kezelőorvosod vagy bőrgyógyászdod véleményét, mielőtt használatba vennéd az ageLOC Boost készüléket.

10. TÚLLÉPHETEM A JAVASOLT HASZNÁLATI IDŐTARTAMOT?

Mindig azt javasoljuk, hogy a felhasználók tartsák be a használati utasításokat. Termékeink hatása bizonyított a javasolt időtartam betartása mellett. Nem szükséges hosszabb ideig használni a készüléket. Ezenfelül a biztonságos használatot is csak az utasításoknak megfelelő alkalmazás esetén tudjuk garantálni.

11. HASZNÁLHATOM AZ AGELOC BOOST KÉSZÜLÉKET, HA TERHES VAGYOK/SZOPTATOK?

Habár az ageLOC Boost készülék biztonságos és gyengéd készülék, a kismamákat és szoptató anyukákat érintő klinikai vizsgálatot még nem végeztünk. A Nu Skin ezt a figyelmeztetést az elektronikai eszközökre vonatkozó biztonsági szabályoknak való megfelelés miatt is alkalmazza.

Azt javasoljuk, hogy aggodalom esetén fordulj házi orvosodhoz. A maximális áramerősség 0,250 mA (milliamper). Ez rendkívül alacsony.

12. GYEREKEK IS HASZNÁLHATJÁK AZ AGELOC BOOST KÉSZÜLÉKET?

Nem. Az ageLOC Boost egy arcbőrápoló készülék, és csak a 16 éven felüliek használhatják biztonságosan, de mi egyáltalán nem ajánljuk 18 évnél fiatalabbak számára.