



*System ageLOC Boost
Často kladené dotazy*



OBSAH

A.	SYSTÉM AGELOC BOOST	4
1.	CO JE SYSTÉM AGELOC BOOST?	4
2.	PROČ JE ZAŘÍZENÍ AGELOC BOOST INOVATIVNÍ A SKVĚLÉ?	4
3.	MŮŽU POUŽÍVAT S AGELOC BOOST JINÉ PRODUKTY / SÉRA?	4
4.	JAK DLOUHO TRVÁ APLIKACE SYSTÉMU AGELOC BOOST?	4
5.	MÁM SYSTÉM AGELOC BOOST POUŽÍVAT RÁNO NEBO VEČER?	4
6.	DO KTERÉ ČÁSTI MÉ PÉČE O PLEŤ SE SYSTÉM AGELOC BOOST HODÍ?	5
7.	MÁM SÉRUM, KTERÉ POUŽÍVÁM TEĎ, NAHRADIT SYSTÉMEM AGELOC BOOST?	5
8.	MÁTE KLINICKÉ STUDIE PROKAZUJÍCÍ BENEFITY SYSTÉMU AGELOC BOOST?	5
9.	KDY ZAZNAMENÁM ÚČINKY POUŽÍVÁNÍ SYSTÉMU AGELOC BOOST?	6
10.	MŮŽU SYSTÉM AGELOC BOOST POUŽÍVAT V OČNÍM OKOLÍ?	6
11.	LZE SYSTÉM AGELOC BOOST POUŽÍVAT NA KRK A DEKOLT?	6
12.	JE BALENÍ AGELOC BOOST RECYKLOVATELNÉ?	6
B.	ZAŘÍZENÍ AGELOC BOOST	6
1.	CO OBSAHUJE KRABICE SE ZAŘÍZENÍM AGELOC BOOST?	6
2.	JAK ZJISTÍM, ŽE APLIKACE ZAČALA?	7
3.	KDY MÁ ZAŘÍZENÍ AGELOC BOOST VIBROVAT A KDY NE?	7
4.	CO KDYŽ MÉ ZAŘÍZENÍ NEVIBRUJE?	7
5.	MŮŽU ZAŘÍZENÍ AGELOC BOOST POUŽÍVAT VE SPRŠE? JE VODĚODOLNÉ?	7
6.	JAK MŮŽU ZAŘÍZENÍ AGELOC BOOST OČISTIT?	8
7.	K ČEMU JE MODRÝ KROUŽEK NA VODIVÉ HLAVICI ZAŘÍZENÍ AGELOC BOOST?	8
8.	MÁM NA ZAŘÍZENÍ AGELOC BOOST NĚJAKOU ZÁRUKU?	8
9.	Z ČEHO JE VYROBEN VODIVÝ POVRCH NA ZAŘÍZENÍ AGELOC BOOST?	8
10.	JAK ZJISTÍM NA ZAŘÍZENÍ AGELOC BOOST NABÍTÍ BATERIE?	8
11.	JAK MÁM ZAŘÍZENÍ AGELOC BOOST NABÍT?	8
12.	JAK DLOUHO TRVÁ NABÍT ZAŘÍZENÍ AGELOC BOOST?	8
13.	JAK ZJISTÍM, ŽE JE ZAŘÍZENÍ ZCELA NABITÉ?	9
C.	AGELOC BOOST ACTIVATING SERUM	9
1.	JAK DLOUHO VYDRŽÍ ACTIVATING SERUM?	9
2.	JE SÉRUM VHODNÉ PRO CITLIVOU PLEŤ?	9

3.	MŮŽU POUŽÍVAT AGELOC BOOST ACTIVATING SERUM BEZ ZAŘÍZENÍ?.....	9
4.	PROČ MÁM ACTIVATING SERUM NANÁŠET NAHLAVICI ZAŘÍZENÍ, A NE PŘÍMO NA PLEŤ?.....	9
5.	PROČ MUSÍM POUŽÍT 3 PUMPIČKY ACTIVATING SERUM, A DVAKRÁT?.....	9
6.	CO JE TO KONTROLOVANÉ PROSTŘEDÍ A JAKÝ MÁ VLIV NA VÝTAŽEK Z MOŘSKÉHO NARCISU?.....	9
D.	ZAŘÍZENÍ NU SKIN.....	10
1.	JAK AGELOC BOOST SOUVISÍ S AGELOC LUMISPA A AGELOC GALVANIC SPA?.....	10
2.	JAKÉ JSOU ROZDÍLY MEZI PROUDEM ZAŘÍZENÍ AGELOC GALVANIC SPA A PROUDEM AGELOC BOOST?.....	10
3.	MŮŽU POUŽÍVAT AGELOC BOOST V KOMBINACI S GALVANIC SPA FACIAL GELS?.....	11
E.	BEZPEČNOSTNÍ OTÁZKY.....	11
1.	PROČ UVÁDÍTE UPOZORNĚNÍ: „POKUD JSTE TĚHOTNÁ, MÁTE KARDIOSTIMULÁTOR, TRPÍTE EPILEPSÍ, NOSÍTE KOVOVÁ ROVNÁTKA NEBO MÁTE KOVOVÝ IMPLANTÁT, PORAĎTE SE PŘED POUŽITÍM ZAŘÍZENÍ AGELOC BOOST SE SVÝM LÉKAŘEM“?.....	11
2.	MŮŽU ZAŘÍZENÍ POUŽÍVAT V PŘÍPADĚ, ŽE MÁM NEKOVOVÉ IMPLANTÁTY?.....	11
3.	JE BEZPEČNÉ POUŽÍVAT SYSTÉM AGELOC BOOST V PŘÍPADĚ, ŽE JSEM PODSTOUPIL/A BOTOXOVÉ INJEKCE, KOLAGENOVÉ INJEKCE, SILIKONOVÉ INJEKCE NEBO JINÁ PODOBNÁ OŠETŘENÍ?.....	12
4.	JE BEZPEČNÉ SYSTÉM AGELOC BOOST POUŽÍVAT PŘI ONEMOCNĚNÍ RAKOVINOU NEBO BĚHEM CHEMOTERAPIE?.....	12
5.	MŮŽU ZAŘÍZENÍ AGELOC BOOST POUŽÍVAT, KDYŽ MÁM V ZUBECH PLOMBY, AMALGÁM NEBO ŠROUBKY NEBO KDYŽ MÁM ZUBNÍ VÝPLNĚ?.....	12
6.	MŮŽU ZAŘÍZENÍ AGELOC BOOST POUŽÍVAT, KDYŽ MÁM KOŽNÍ ONEMOCNĚNÍ, JAKO JE NAPŘÍKLAD RŮŽOVKA?.....	12
7.	MŮŽU ZAŘÍZENÍ AGELOC BOOST POUŽÍVAT, POKUD MÁM ALERGII NA CHROM?.....	12
8.	MŮŽU ZAŘÍZENÍ AGELOC BOOST POUŽÍVAT, POKUD MÁM ALERGII NA NIKL?.....	12
9.	MŮŽU ZAŘÍZENÍ POUŽÍVAT / BUDE PRODUKT ÚČINNÝ V PŘÍPADĚ, ŽE MÁM KŘEČOVÉ ŽÍLY?.....	12
10.	MŮŽU ZAŘÍZENÍ POUŽÍVAT DÉLE, NEŽ JE DOPORUČENÁ DOBA APLIKACE?.....	12
11.	MŮŽU ZAŘÍZENÍ AGELOC BOOST POUŽÍVAT V TĚHOTENSTVÍ / PŘI KOJENÍ?.....	13
12.	MŮŽOU ZAŘÍZENÍ AGELOC BOOST POUŽÍVAT DĚTI?.....	13

A. SYSTÉM AGELOC BOOST

1. CO JE SYSTÉM AGELOC BOOST?

ageLOC Boost je inovativní kosmetický systém pro od Nu Skin, světové jedničky mezi značkami kosmetických zařízení¹. Tento systém kombinuje technologii proměnného pulzního mikroproudu našeho zařízení ageLOC Boost s účinnými složkami Activating Serum, aby viditelně rozjasnil a probudil vaši pleť.

2. PROČ JE ZAŘÍZENÍ AGELOC BOOST INOVATIVNÍ A SKVĚLÉ?

ageLOC Boost funguje na základě jedinečných vln mikroproudu, čekajících na patent. Nazýváme to technologie proměnného pulzního mikroproudu. Při použití spolu s Activating Serum získáte s ageLOC Boost viditelně jasnější, plnější a pružnější pleť². První výsledky uvidíte již za pouhých 7 dní, a s dalším používáním systému si budete moci užívat stále lepších výsledků².

3. MŮŽU POUŽÍVAT S AGELOC BOOST JINÉ PRODUKTY / SÉRA?

Pro optimální výsledek doporučujeme spolu se zařízením používat pouze ageLOC Boost Activating Serum. Důvodem je to, že jsme složení Activating Serum navrhli na základě vědeckých poznatků tak, abychom zaručili, že se jedinečný proměnný pulzní mikroproud, čekající na patent, dostane do pokožky. Spolupracovali jsme s naším prvotřídním týmem expertů, abychom vytvořili různá složení a našli takové, které bude mít maximální schopnost vést potřebný proud a zároveň zajistí úžasné benefity klíčových ingrediencí. Pečlivě jsme se zabývali každým detailem a vybírali správné ingredience a koncentrace.

Konečné složení dosahuje této rovnováhy – podporuje vodivost při dokonalém poskytování všech úžasných benefitů a je plně účinných ingrediencí. Použití systému jako celku je jediný způsob, jak zaručit, že kůže dostane kompletní řadu benefitů, které systém ageLOC Boost nabízí.

4. JAK DLOUHO TRVÁ APLIKACE SYSTÉMU AGELOC BOOST?

Aplikovat systém ageLOC Boost se doporučuje každý den a trvá pouze dvě minuty (jednu minutu pro polovinu obličeje).

5. MÁM SYSTÉM AGELOC BOOST POUŽÍVAT RÁNO NEBO VEČER?

Systém ageLOC Boost můžete použít kdykoli. Ale doporučujeme ho používat jako součást ranní péče o pleť, protože tak získáte pro krásnou pleť podporu, která vydrží po celý den³.

¹ Zdroj: Euromonitor International Limited; hodnoty vyjádřené v maloobchodních prodejních cenách; všechny kanály; 2017 až 2020. Kosmetické systémy jsou kosmetická zařízení pro domácí péči o pleť, které tvoří exkluzivní dvojici s lokálně aplikovatelným přípravkem stejné značky nebo se doporučuje používat je společně. Ověření tvrzení je založeno na průzkumu společnosti Euromonitor mezi zákazníky a na metodologii provedené v lednu až březnu 2021. Do prodeje kosmetických zařízení pro domácí péči o pleť spadají prodej elektrických obličejových čistících prostředků, jak je to definováno v pasportní databázi. Do této kategorie nepatří přístroje na péči o vlasy/stříhání vlasů, holicí strojky a přístroje na ústní péči.

² Výsledky získané z nezávislého odborného hodnocení na základě 12týdenní in vivo, jednoduše zaslepené studie založené na používání spotřebiteli, provedené u 32 žen ve věku 25 až 40 let, které používaly systém ageLOC Boost jednou denně po dobu 12 týdnů.

³ Výsledky získané z nezávislého odborného hodnocení na základě 6týdenní in vivo studie založené na používání spotřebiteli a provedené u 20 žen ve věku od 25 do 40 let, které používaly ageLOC Boost Activating Serum společně se zařízením ageLOC Boost 1x denně po dobu 6 týdnů.

6. DO KTERÉ ČÁSTI MÉ PÉČE O PLEŤ SE SYSTÉM AGELOC BOOST HODÍ?

Systém ageLOC Boost používejte po čištění (čisticí přípravek Nutricentials, systém ageLOC LumiSpa nebo jakýkoliv čisticí přípravek dle vašeho výběru) a tonizaci (tonika Nutricentials, Tru Face Priming Solution nebo jakékoliv tonikum dle vašeho výběru). Po použití systému ageLOC Boost naneste své oblíbené sérum (Celltrex Always Right Recovery Fluid, ageLOC Tru Face Essence Ultra, ageLOC Future Serum atd.), hydratační krém (hydratační krémy Nutricentials, ageLOC Radiant Day) a přípravek pro opalování (Sunright nebo jiný).



1. Čisticí přípravek



2. Tonikum



3. Tonikum pro systém ageLOC Boost



4. Sérum



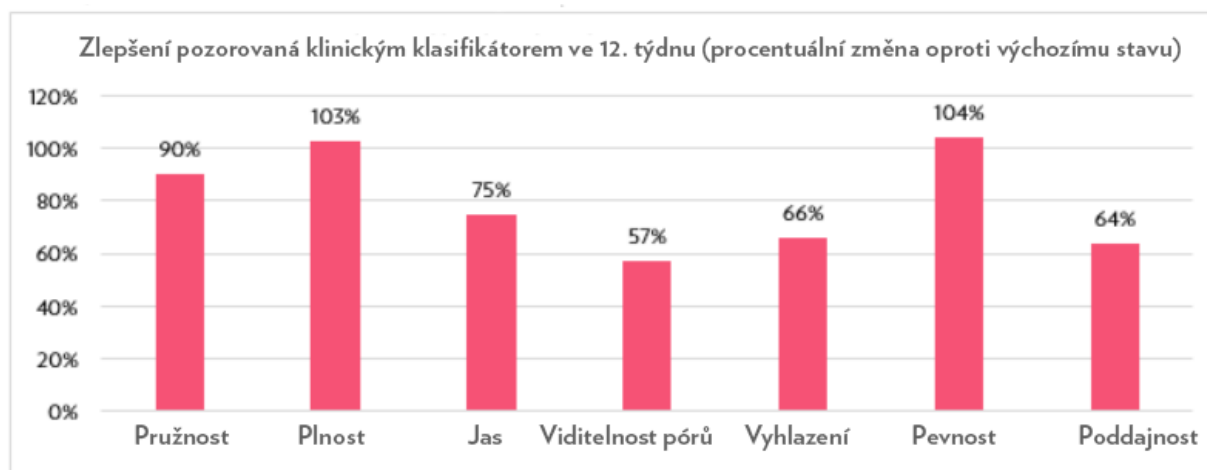
5. Hydratační krém

7. MÁM SÉRUM, KTERÉ POUŽÍVÁM TEĎ, NAHRADIT SYSTÉMEM AGELOC BOOST?

Ne, to není nutné. Záleží na benefitech nabízených aktuálním sérem ve srovnání se systémem ageLOC Boost. Pokud třeba aktuálně používáte Nutricentials Celltrex Always Right Recovery Fluid, můžete jej používat spolu se systémem ageLOC Boost. Proč? Protože Celltrex snižuje míru nahromaděného znečištění na kůži, zatímco systém ageLOC Boost pomůže, aby pleť byla jasnější, plnější, pružná atd., takže dosáhnete dvou cílů.

8. MÁTE KLINICKÉ STUDIE PROKAZUJÍCÍ BENEFITY SYSTÉMU AGELOC BOOST?

Společnost Nu Skin zadala nezávislou klinickou studii, která měla zhodnotit používání systému ageLOC Boost (zařízení a ageLOC Boost Activating Serum). Studie se zúčastnilo 32 žen ve věku od 25 do 40 let, které systém používaly jednou denně po dobu 12 týdnů.



Na konci studie sledoval klinický klasifikátor několik vlastností pokožky. Ukázalo se, že pleť účastnic má o 90 % větší pružnost, o 103 % větší plnost, o 104 % větší pevnost a vypadá o 75 % jasnější než na začátku. Poddajnost a vyhlazení pleti se také zlepšily o 64 % respektive o 66 %!

Když byly účastnice dotázány na vlastní názor, 91 % jich souhlasilo s tím, že tento systém je pro jejich každodenní péči o krásnou pleť vítanou podporou. Také si všimly, že se jim o 54 % zlepšila rovnoměrnost tónu pleti, a měly pocit, že jejich pleť je o 66 % hydratovanější!

9. KDY ZAZNAMENÁM ÚČINKY POUŽÍVÁNÍ SYSTÉMU AGELOC BOOST?

První viditelné výsledky v ohledu pružnosti, vyplnění, rozjasnění, zmírnění viditelnosti pórů, jemnosti, pevnosti a hebkosti můžete pozorovat po pouhých 7 dnech². Pokračujte v používání systému ageLOC Boost jednou denně a tyto výsledky budou přibývat a časem se budou dál zlepšovat. Například po 12 týdnech dosáhnete o 103 % větší plnosti a o 75 % více rozjasnění².

10. MŮŽU SYSTÉM AGELOC BOOST POUŽÍVAT V OČNÍM OKOLÍ?

Systém ageLOC Boost je určen pro použití na obličeji pro rozjasnění, vyplnění a pro pružnější pokožku s jednotným vzhledem. Není určen pro použití na očích, rtech ani očních víčkách. Pokud byste se chtěli zaměřit na řešení kruhů pod očima, doporučujeme používat ageLOC LumiSpa Accent spolu s LumiSpa IdealEyes.

11. LZE SYSTÉM AGELOC BOOST POUŽÍVAT NA KRK A DEKOLT?

Zbylé sérum můžete rukou rozetřít na krk, ale zařízení nebylo navrženo pro použití na krk a dekolt. ageLOC Tru Face Essence Duet je skvělý produkt, který můžete používat na krk a dekolt.

12. JE BALENÍ AGELOC BOOST RECYKLOVATELNÉ?

Ano, krabice od zařízení ageLOC Boost, plastové vsuvky i plastové obaly jsou všechny recyklovatelné. Lahvička od Activating Serum se také dá recyklovat. Jediná část, kterou recyklovat nelze, je štítek na krabici, takže ten prosím vyhodte do běžného odpadu. Vždy zohledněte místní pravidla pro recyklaci.

B. ZAŘÍZENÍ AGELOC BOOST

1. CO OBSAHUJE KRABICE SE ZAŘÍZENÍM AGELOC BOOST?

Krabice se zařízením ageLOC Boost obsahuje:

- **Zařízení ageLOC Boost**
- **Stručná příručka:** Najdete v ní všechny informace, abyste rychle a pohodlně pochopili způsob použití systému. Před prvním použitím zařízení si stručnou příručku přečtěte. Máte-li jakékoliv dotazy týkající se použití, technických informací a varování, podívejte se do této příručky. Navíc v této příručce najdete QR kód, po jehož zobrazení najdete kompletní online uživatelský návod, kdyby vás zajímaly další informace.
- **Ochranný kryt hlavice:** Tento kryt můžete umístit na vodivý povrch při cestování nebo při uložení zařízení. Při použití systému ageLOC Boost nemusíte tuto ochranu hlavice používat.
- **Magnetická nabíječka:** To je kabel s USB portem. Můžete ji používat s jakoukoliv kompatibilní USB nabíječkou, a dokonce ji připojit k počítači. Zařízení se nabíjí pomocí indukce. Nabíječka je magnetická, takže budete vědět, kdy je správně zapojená do zařízení. Před prvním použitím doporučujeme zařízení zcela nabít.



Zařízení ageLOC Boost se bude vždy prodávat s minimálně jedním Activating Serum. Activating Serum bude vždy k dispozici samostatně pro doplnění.

2. JAK ZJISTÍM, ŽE APLIKACE ZAČALA?

Jakmile dvakrát potáhnete nahoru (jednou pro zapnutí zařízení a podruhé po nanesení séra na obličej), zařízení začne vibrovat. Nepřetržitá vibrace vám poslouží jako znamení, že aplikace začala. Zařízení bude vibrovat během dvouminutové aplikace, pak se zastaví a vy se můžete přesunout na druhou polovinu obličeje.

3. KDY MÁ ZAŘÍZENÍ AGELOC BOOST VIBROVAT A KDY NE?

Vaše zařízení bude vibrovat během dvouminutové aplikace, pokud jste dvakrát potáhli nahoru (jednou pro zapnutí zařízení a jednou pro zahájení aplikace) a nanесли Activating Serum na vodivý povrch.

Pokud dočasně dojde ke ztrátě vodivosti mikroproudu, LED diody na zařízení budou blikat v nepřetržitých sériích pěti krátkých bliknutí spolu s pěti ostrými vibracemi. Pokud k tomu dojde, naneste na vodivý povrch zařízení více séra ageLOC Boost Activating Serum. Pro obnovení aplikace přejedte dotykový povrch směrem nahoru.

4. CO KDYŽ MÉ ZAŘÍZENÍ NEVIBRUJE?

Pokud vaše zařízení nevibruje, znamená to některou z následujících možností:

- Nepotáhli jste podruhé nahoru. Nezapomeňte, že aby aplikace začala, musíte potáhnout nahoru jednou pro zapnutí zařízení a podruhé po nanesení séra na obličej.
- Nenanesli jste (dost) Activating Serum na vodivý povrch. Nezapomeňte, že sérum slouží jako vodič, takže bez něj nebude proud aktivní, a zařízení tedy nebude vibrovat.

5. MŮŽU ZAŘÍZENÍ AGELOC BOOST POUŽÍVAT VE SPRŠE? JE VODĚODOLNÉ?

Ve sprše nebo vaně byste ageLOC Boost neměli používat, protože zařízení není vodotěsné (je voděodolné). Systém budete také chtít používat po sprchování, protože Activating Serum je produkt, který by se neměl smývat, neoplachujte ho tedy. Zařízení ageLOC Boost můžete omývat vodou, ale neponořovat ho.

6. JAK MŮŽU ZAŘÍZENÍ AGELOC BOOST OČISTIT?

Doporučujeme zařízení čistit vlhkým hadříkem. Pokud máte z nějakého důvodu pocit, že hlavici je potřeba očistit důkladněji, můžete použít vodu a jemný čisticí prostředek. Použití jiných látek nebo mechanismů pro čištění vodičů může potenciálně poškodit chromový povrch.

7. K ČEMU JE MODRÝ KROUŽEK NA VODIVÉ HLAVICI ZAŘÍZENÍ AGELOC BOOST?

Modré těsnění je ohraničení mezi dvěma elektrodami v zařízení. Jedna elektroda se nachází ve vnitřním kroužku a druhá ve vnějším. Pokud je na vodivém povrchu vodivá látka (ageLOC Boost Activating Serum), proud zařízení ageLOC Boost proudí z vnitřního kroužku do vnějšího.

8. MÁM NA ZAŘÍZENÍ AGELOC BOOST NĚJAKOU ZÁRUKU?

Společnost Nu Skin garantuje, že zařízení nebude trpět vadami materiálu a provedení po dobu dvou let od původního data doručení zákazníkovi. Tato záruka se nevztahuje na poškození výrobku vlivem špatného zacházení či nehody. Pokud se výrobek během dvouleté záruční lhůty poškodí, obraťte se prosím na vaši místní podporu Nu Skin, aby zajistila opravu či výměnu. Můžete být požádáni o předložení dokladu o zaplacení, kde je uveden termín dodání. Nu Skin si vyhrazuje právo provést kontrolu zařízení. Tato záruka nemá vliv na vaše zákonná práva specifická pro zemi, ve které bylo zařízení zakoupeno. Tato práva jsou i nadále chráněna. Tato záruka platí v Belgii, České republice, Dánsku, Finsku, Francii, na Islandu, v Irsku, Itálii, Izraeli, Jihoafrické republice, Lucembursku, Maďarsku, Německu, Nizozemsku, Norsku, Polsku, Portugalsku, Rakousku, Rumunsku, Rusku, na Slovensku, ve Španělsku, Švédsku, Švýcarsku, na Ukrajině a ve Velké Británii.

9. Z ČEHO JE VYROBEN VODIVÝ POVRCH NA ZAŘÍZENÍ AGELOC BOOST?

Vodivý povrch ageLOC Boost je vyroben z ABS s galvanicky chromovaným povrchem.

10. JAK ZJISTÍM NA ZAŘÍZENÍ AGELOC BOOST NABÍTÍ BATERIE?

Pokud potáhnete jednou nahoru, zařízení se zapne. Když se pak podíváte na zařízení na počet rozsvícených LED diod, zjistíte nabití baterie zařízení, a to od 1 čárky (nízký stav baterie) po 6 čárek (plná baterie).

11. JAK MÁM ZAŘÍZENÍ AGELOC BOOST NABÍT?

- 1) Před nabíjením se ujistěte, že jsou zařízení i magnetická nabíječka zcela suché.
- 2) Umístěte zařízení na magnetickou nabíječku. Dbejte na to, aby magnety zapadly na své místo. Připojte USB kabel ke zdroji napájení (např. počítač nebo USB zástrčka).
- 3) Při nabíjení budou diody na dotykovém povrchu narůstat z 1 po 6 světel a pak zablikají.
- 4) Baterii zařízení ageLOC Boost nabijte úplně. Jakmile je zařízení plně nabité, LED diody přestanou blikat a zůstanou tlumeně osvětlené.

12. JAK DLOUHO TRVÁ NABÍT ZAŘÍZENÍ AGELOC BOOST?

V závislosti na vaší USB zástrčce bude nabíjení zařízení trvat několik hodin (maximálně 8 hodin), takže doporučujeme jej nabíjet přes noc, jako to děláte v případě ageLOC LumiSpa.

13. JAK ZJISTÍM, ŽE JE ZAŘÍZENÍ ZCELA NABITÉ?

Při nabíjení budou diody na zařízení ageLOC Boost pomalu narůstat z 1 po 6 světelék. To, že je zařízení zcela nabité, zjistíte tak, že se všech 6 diod rozsvítí najednou. Kontrolky přestanou blikat a světelné LED proužky zůstanou tlumeně svítit.

C. AGELOC BOOST ACTIVATING SERUM

1. JAK DLOUHO VYDRŽÍ ACTIVATING SERUM?

Budete-li se řídit pokyny k používání (celkem 6 pumpiček denně), 40 ml Activating Serum vám vydrží zhruba na měsíc.

2. JE SÉRUM VHODNÉ PRO CITLIVOU PLEŤ?

V případě citlivé pleti doporučujeme sérum nejdříve vyzkoušet. Naše sérum ageLOC Boost je vhodné pro všechny typy pleti, ale nebylo specificky doporučeno pro citlivou pleť, takže je na každém, aby si ho vyzkoušel.

3. MŮŽU POUŽÍVAT AGELOC BOOST ACTIVATING SERUM BEZ ZAŘÍZENÍ?

Zařízení ageLOC Boost a Activating Serum byly navrženy tak, aby skvěle fungovaly jako tým. Chcete-li, aby vaše pleť byla rozjasněná, vyplněná, pružná, aby se zlepšila viditelnost pórů a mnohem víc, nejlepší bude tyto dva produkty používat jako systém.

4. PROČ MÁM ACTIVATING SERUM NANÁŠET NA HLAVICI ZAŘÍZENÍ, A NE PŘÍMO NA PLEŤ?

Pomáhá to zajistit efektivní vedení proudu. Pokud si produkt nanesete přímo na kůži, může Activating Serum na jedné části obličeje částečně vyschnout, než se k němu se zařízením dostanete. Proto také doporučujeme používat zařízení na jedné polovině obličeje najednou.

5. PROČ MUSÍM POUŽÍT 3 PUMPIČKY ACTIVATING SERUM, A DVAKRÁT?

Proud bude na vodivé hlavici zařízení aktivní, pouze POKUD jste na ni nanесли doporučené množství Activating Serum. Jakékoliv množství menší než 3 pumpičky může způsobit přerušování proudu, a tím pádem mít za následek, že pleť nezíská účinky, o které se snažíte. Kromě toho Activating Serum také obsahuje úžasné ingredience, které doplňují benefity mikroproudu.

6. CO JE TO KONTROLOVANÉ PROSTŘEDÍ A JAKÝ MÁ VLIV NA VÝTAŽEK Z MOŘSKÉHO NARCISU?

ageLOC Boost Activating Serum obsahuje výtažek z mořského narcisu (výtažek z *Pancreatium maritimum*) získávaného v kontrolovaném prostředí. Takové složky jsou pěstovány v uzavřeném prostředí, které zajišťuje sledovatelnost a trvalou udržitelnost od semínka až po konečné řešení. Grovív je inovativní iniciativa společnosti Nu Skin zaměřená na pěstování a získávání surovin tímto způsobem. Pokud na produktu Nu Skin uvidíte logo Grovív, znamená to, že produkt obsahuje alespoň jednu složku pěstovanou v rámci kontrolovaného prostředí.

Rostlina *Pancreatium maritimum*, běžně známá jako mořský narcis, roste na písčinych plážích blízko moře a ráda se vystavuje slunci. Protože se jedná o chráněný druh, začal ji náš výrobce pěstovat ve sklenících.

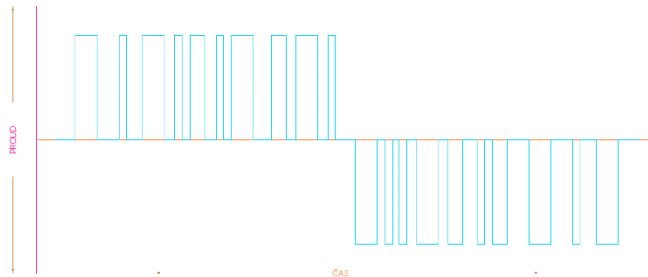
D. ZAŘÍZENÍ NU SKIN

1. JAK AGELOC BOOST SOUVISÍ S AGELOC LUMISPA A AGELOC GALVANIC SPA?

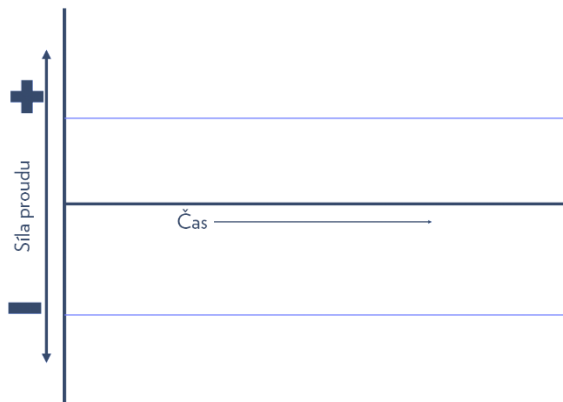
- **Systém ageLOC LumiSpa** je určen pro spotřebitele začínající s péčí o pleť. Tento systém s dvojitým účinkem pleť důkladně čistí a zkrášluje, takže se budete mít pocit svěží a mladistvě vypadající pleti, a to za pouhé dvě minuty dvakrát denně.
- **Systém ageLOC Boost** je určen pro moderní spotřebitele pečující o pleť, kteří hledají nové způsoby pro podporu přirozené krásy své pleti. Tato snadno použitelná, dvouminutová aplikace viditelně pleť rozjasňuje, dodává pružnost a vyplňuje ji. Zároveň podporuje jemnou exfoliaci a buněčnou obnovu pro viditelně hladší, zářivý a mladistvý vzhled.
- **Systém ageLOC Galvanic Spa** je určen pro pokročilé spotřebitele pečující o pleť, kteří chtějí vyřešit různé viditelné známky stárnutí. Systém je určen pro viditelné omlazení vaší pleti, vlasů a těla podle vodiče neboli konduktoru (Face, Focus Area, Body a Scalp Conductor) a kosmetického produktu, který používáte (ageLOC Galvanic Spa Facial Gels, Tru Face Line Corrector, ageLOC Body Shaping Gel nebo ageLOC Nutriol Intensive Scalp & Hair Serum).

2. JAKÉ JSOU ROZDÍLY MEZI PROUDEM ZAŘÍZENÍ AGELOC GALVANIC SPA A PROUDEM AGELOC BOOST?

ageLOC Boost využívá proměnný pulzní mikroproud pro optimalizaci a aktivaci pokožky pro mladistvější vzhled pleti. Proud obvykle podle nastavení přepíná svou polaritu z kladné na zápornou a zpět, aby stimuloval pokožku. Tento typ mikroproudu využívá náhodné vzory různých délek impulsů, jejichž náboj je vyvažován každé 2,4 vteřiny.

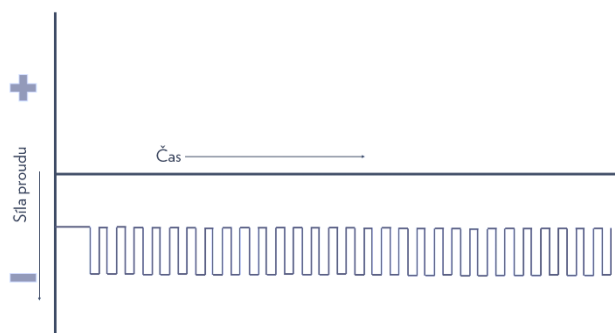


ageLOC Galvanic Spa využívá pro podporu zajištění klíčových ingrediencí stejnosměrné/galvanické proudění. Stejnosměrný proud znamená, že se proud nemění ani nestřídá. Pomáhá se zajištěním ingrediencí, protože využívá důležitou charakteristiku elektrických nábojů: stejné náboje se navzájem odpuzují a opačné náboje se přitahují. Pokud je Galvanic Spa Facial Pre-Treat Gel negativně nabitý a cyklus zařízení Galvanic Spa je také nastaven na poskytování stejné polarity, budou se náboje odpuzovat, a tak podporovat doručení ingrediencí do pokožky. Stejný vědecký princip platí, pokud je produkt kladně nabitý a stejně nabitý je cyklus zařízení Galvanic Spa.



V závislosti na náboji kosmetického produktu lze využít kladný nebo záporný stejnosměrný proud, ale v jedné chvíli lze využít jen jednu polaritu.

ageLOC Galvanic Body Spa využívá stejnosměrný/galvanický pulzující prouděmé pro podporu doručení klíčových ingrediencí a pomáhá stimulovat pokožku. Je tu tedy stejná funkce jako u zařízení ageLOC Galvanic Spa s opačnými elektrickými náboji, a navíc proud pulzuje, aby byly zajištěné benefity pro stimulaci pleti.



3. MŮŽU POUŽÍVAT AGELOC BOOST V KOMBINACI S GALVANIC SPA FACIAL GELS?

AgeLOC Galvanic Spa využívá stejnosměrné proudy pro podporu zajištění doručení ingrediencí do pokožky, zatímco ageLOC Boost využívá proměnný pulzní mikroprůd pro optimalizaci a aktivaci pleti, což pomáhá pleti získávat mladistvější vzhled. ageLOC Galvanic Spa Facial Gels byly vytvořeny tak, aby fungovaly s galvanickým prouděním, zatímco ageLOC Boost využívá proměnný pulzní mikroprůd – ten je od galvanického prouděni odlišný. Používání ageLOC Galvanic Spa Facial Gels spolu s ageLOC Boost nebude fungovat stejným způsobem a nezaručí stejné benefity. AgeLOC Boost byste měli používat pouze s ageLOC Boost Activating Serum.

E. BEZPEČNOSTNÍ OTÁZKY

1. PROČ UVÁDÍTE UPOZORNĚNÍ: „POKUD JSTE TĚHOTNÁ, MÁTE KARDIOSTIMULÁTOR, TRPÍTE EPILEPSÍ, NOSÍTE KOVOVÁ ROVNÁTKA NEBO MÁTE KOVOVÝ IMPLANTÁT, PORADTE SE PŘED POUŽITÍM ZAŘÍZENÍ AGELOC BOOST SE SVÝM LÉKAŘEM“?

Zařízení ageLOC Boost je sice velmi bezpečné a jemné, ale nebyly na něm provedeny klinické studie, které by dokázaly bezpečnost používání u výše zmíněných případů. Společnost Nu Skin uvádí toto varování také proto, aby vyhověla bezpečnostním směrnicím pro elektronická zařízení.

Účinky na jedince s kardiostimulátorem, kovovými rovnátky a kovovými implantáty se budou lišit v závislosti na jejich onemocnění nebo stavu.

Varování uvedené u zařízení ageLOC Boost je podobné jiným elektrickým zařízením, jako je třeba elektrický kartáček. Pro většinu lidí toto nebude znamenat žádné riziko, nicméně u některých jedinců toto varování přichází v úvahu. Mikroprůdy zařízení ageLOC Boost by mohly narušit fungování zařízení, jako je například kardiostimulátor, nebo by mohly způsobit podráždění osobám, které nosí kovová zubní rovnátka nebo mají v ústech implantáty.

V případě, že má žena nějaké obavy, doporučujeme, aby si promluvila se svým lékařem. Maximální úroveň proudu je 0,250 mA (miliampérů). To je považováno za velmi nízký průd.

2. MŮŽU ZAŘÍZENÍ POUŽÍVAT V PŘÍPADĚ, ŽE MÁM NEKOVOVÉ IMPLANTÁTY?

Závisí to na materiálu, ze kterého jsou implantáty vyrobeny. Nekovové implantáty by normálně neměly vést elektrický průd, ale to neplatí v případě určitých novějších polymerů. Nejlepší bude, když se před použitím zařízení poradíte se svým lékařem.

3. JE BEZPEČNÉ POUŽÍVAT SYSTÉM AGELOC BOOST V PŘÍPADĚ, ŽE JSEM PODSTOUPIL/A BOTOXOVÉ INJEKCE, KOLAGENOVÉ INJEKCE, SILIKONOVÉ INJEKCE NEBO JINÁ PODOBNÁ OŠETŘENÍ?

Společnost Nu Skin nezkoumala účinky systému ageLOC Boost v případě botoxových injekcí, kolagenových injekcí, silikonových injekcí atd. Toto jsou lékařské procedury, a proto nespádají do oblasti kosmetiky, do které patří naše podnikání.

4. JE BEZPEČNÉ SYSTÉM AGELOC BOOST POUŽÍVAT PŘI ONEMOCNĚNÍ RAKOVINOU NEBO BĚHEM CHEMOTERAPIE?

V případě, že jedinec dostává chemoterapii, měl by vždy dodržovat doporučení svého lékaře ohledně produktů, které může používat. Průběh chemoterapie se u každého jedince liší, stejně jako jeho reakce na léky. Pouze lékař může určit, co bude pokožka daného člověka během chemoterapie snášet a jak bude reagovat.

5. MŮŽU ZAŘÍZENÍ AGELOC BOOST POUŽÍVAT, KDYŽ MÁM V ZUBECH PLOMBY, AMALGÁM NEBO ŠROUBKY NEBO KDYŽ MÁM ZUBNÍ VÝPLNĚ?

Jakýkoli druh kovu v ústech, jako například plomby nebo kovové části zubních můstků, může vést proudění, a to může způsobit nepříjemný pocit v zubech nebo nepříjemnou chuť v ústech. Není to škodlivé, ale může to být nepříjemné.

6. MŮŽU ZAŘÍZENÍ AGELOC BOOST POUŽÍVAT, KDYŽ MÁM KOŽNÍ ONEMOCNĚNÍ, JAKO JE NAPŘÍKLAD RŮŽOVKA?

Jedinci, kteří mají kožní onemocnění, nebo vlastně jakékoli onemocnění, by se měli předtím, než začnou systém ageLOC Boost používat, poradit se svým lékařem nebo dermatologem.

7. MŮŽU ZAŘÍZENÍ AGELOC BOOST POUŽÍVAT, POKUD MÁM ALERGIÍ NA CHROM?

Každý jedinec s nějakou kožní alergií nebo citlivou pokožkou by měl před použitím produktu provést běžný test na malé oblasti pokožky. Vodivý povrch ageLOC Boost je vyroben z ABS s galvanicky chromovaným povrchem. Proto pokud u vás dochází k reakci v případě, že pokožka přijde do kontaktu s chromem, měli byste být při používání přístroje obezřetní.

8. MŮŽU ZAŘÍZENÍ AGELOC BOOST POUŽÍVAT, POKUD MÁM ALERGIÍ NA NIKL?

Každý jedinec s nějakou kožní alergií nebo citlivou pokožkou by měl před použitím produktu provést běžný test na malé oblasti pokožky. Vodivý povrch ageLOC Boost je vyroben z ABS s galvanicky chromovaným povrchem.

9. MŮŽU ZAŘÍZENÍ POUŽÍVAT / BUDE PRODUKT ÚČINNÝ V PŘÍPADĚ, ŽE MÁM KŘEČOVÉ ŽÍLY?

Jedinci, kteří mají kožní onemocnění, nebo vlastně jakékoli onemocnění, by se měli předtím, než začnou ageLOC Boost používat, poradit se svým lékařem nebo dermatologem.

10. MŮŽU ZAŘÍZENÍ POUŽÍVAT DÉLE, NEŽ JE DOPORUČENÁ DOBA APLIKACE?

Vždy doporučujeme, aby se uživatelé řídili pokyny pro používání. Naše produkty mají prokázané výsledky, když se používají po doporučenou dobu. Používat zařízení delší dobu není nutné. Při používání dle pokynů je navíc garantovaná bezpečnost.

11. MŮŽU ZAŘÍZENÍ AGELOC BOOST POUŽÍVAT V TĚHOTENSTVÍ / PŘI KOJENÍ?

Zařízení ageLOC Boost je sice velmi bezpečné a jemné, ale nebyly na něm provedeny klinické studie, které by prokázaly bezpečnost používání u těhotných a kojících žen. Společnost Nu Skin uvádí toto varování také proto, aby vyhověla bezpečnostním směrnicím pro elektronická zařízení.

V případě, že má žena nějaké obavy, doporučujeme, aby si promluvila se svým lékařem. Maximální úroveň proudu je 0,250 mA (miliampérů). To je považováno za velmi nízký proud.

12. MŮŽOU ZAŘÍZENÍ AGELOC BOOST POUŽÍVAT DĚTI?

Ne – zařízení ageLOC Boost je zařízení pro péči o pleť určené na obličej a je bezpečné ho používat, pokud je vám víc než 16 let, ale lidem mladším 18 let ho nedoporučujeme používat.