



ageloc
WellSpa iO

ÎNTREBĂRI FRECVENTE

Declinarea responsabilității: Acest document a fost creat de Nu Skin în octombrie 2023 și este destinat exclusiv utilizării de către partenerii Brand Affiliates înregistrați doar în Europa și Africa de Sud. Utilizarea sau duplicarea neautorizată a acestuia este interzisă.

Consultă glosarul mărcilor comerciale pe www.nuskin.com, pentru o listă a tuturor mărcilor comerciale înregistrate pe piețele Nu Skin din Europa și Africa de Sud.

Cuprins

Întrebări generale	4
1. Cum funcționează sistemul ageLOC WellSpa iO?	4
2. Pot folosi dispozitivul ageLOC WellSpa iO cu alte produse Nu Skin?	4
3. Care este diferența dintre ageLOC Body Shaping Gel (utilizat împreună cu ageLOC Galvanic Body Spa) și ageLOC Body Activating Gel (utilizat împreună cu ageLOC WellSpa iO)?	4
4. Cât de des trebuie să utilizez sistemul ageLOC WellSpa iO?	4
5. Cum integrezi frumusețea și wellness-ul într-un sistem cu un singur dispozitiv?	5
6. Cum diferă microcurentul în ageLOC WellSpa iO de ageLOC Galvanic Body Spa?	5
7. Ce face ca sistemul ageLOC WellSpa iO să fie unic?	5
8. De ce au nodurile metalice o formă atât de distinctivă?	5
9. Ce tip de curent se folosește în dispozitivul ageLOC WellSpa iO?	5
10. Există studii clinice efectuate pentru sistemul ageLOC WellSpa iO?	6
11. Cum susține dispozitivul ageLOC WellSpa iO angajamentul Nu Skin pentru sustenabilitate?	6
Regim și rutine	7
1. Ce tipuri de regim și rutine diferite oferă sistemul ageLOC WellSpa iO?	7
2. Care este diferența dintre rutine și regim?	7
3. Cum știu ce rutină mi se potrivește?	7
4. Este posibil să efectuez mai multe rutine în același timp?	7
Utilizare	8
1. Care sunt diferențele mișcări de utilizare pentru dispozitivul ageLOC WellSpa iO?	8
2. Trebuie să conectez dispozitivul ageLOC WellSpa iO cu aplicația pentru a-l utiliza?	9
3. Nu simt nimic atunci când folosesc sistemul ageLOC WellSpa iO, fac ceva greșit?	9
4. Cât de ferm trebuie să apăs la utilizarea dispozitivului meu ageLOC WellSpa iO?	9
5. Care este durata maximă recomandată pentru utilizarea sistemului ageLOC WellSpa iO?	9
6. Unde pot găsi materiale video cu instrucțiuni?	9
7. Pot folosi ageLOC WellSpa iO pe spate?	9
Rezultate	10
1. Care sunt beneficiile utilizării sistemului ageLOC WellSpa iO?	10
2. În cât timp pot observa rezultatele utilizării sistemului ageLOC WellSpa iO?	10
3. Unde pot găsi fotografiile oficiale înainte/după?	10

Cuprins

Întrebări tehnice	11
1. Care este garanția pentru dispozitivul ageLOC WellSpa iO?	11
2. Este mai bine să reîncarc dispozitivul meu ageLOC WellSpa iO după fiecare utilizare sau trebuie să aștept până când bateria este descărcată?	11
3. Pot păstra dispozitivul meu ageLOC WellSpa iO conectat la încărcător în permanență?	11
4. Cum curăț dispozitivul ageLOC WellSpa iO?	11
Întrebări privind siguranța utilizării	12
1. Femeile însărcinate pot utiliza sistemul ageLOC WellSpa iO?	12
2. Dispozitivul ageLOC WellSpa iO poate fi utilizat de către persoanele cu dispozitive cardiace implantate (de exemplu, monitoare cardiace, DAI, stimuloare cardiace, alarme ECG)?	12
3. Pot utiliza dispozitivul ageLOC WellSpa iO la duș sau în cadă?	12
4. Când nu ar trebui să folosesc sistemul ageLOC WellSpa iO pe pielea mea?	12

Întrebări generale

1. Cum funcționează sistemul ageLOC WellSpa iO?

ageLOC WellSpa iO este un sistem exclusiv de dispozitive pentru frumusețe, sănătate și îngrijire personală, conceput pentru a te ajuta să arăți și să te simți în cea mai bună formă. De la formulele incredibile ageLOC la designul unic al dispozitivului, experiența microcurentului adaptiv și conectat iO, sistemul ageLOC WellSpa iO oferă o experiență completă prin intermediul diferitelor rutine și regimuri și numeroase beneficii de frumusețe și wellness pentru revitalizare, refacere și relaxare, care te ajută să arăți și să te simți în cea mai bună formă.

2. Pot folosi dispozitivul ageLOC WellSpa iO cu alte produse Nu Skin?

Aceste produse au fost formulate special pentru a fi utilizate împreună cu dispozitivul în cadrul regimului și rutinelor ageLOC WellSpa iO¹:

- ageLOC Body Activating Gel
- ageLOC Body Serum

De asemenea, poți include ageLOC Body Polish (exfoliant pentru utilizare la duș) și ageLOC Dermatic Effects (loțiune pentru corp) în regimul tău Revitalise (ambele produse nu trebuie utilizate direct cu dispozitivul WellSpa iO).

3. Care este diferența dintre ageLOC Body Shaping Gel (utilizat împreună cu ageLOC Galvanic Body Spa) și ageLOC Body Activating Gel (utilizat împreună cu ageLOC WellSpa iO)?

ageLOC Body Shaping Gel a fost creat pentru a fi utilizat împreună cu dispozitivul ageLOC Galvanic Spa, beneficiind de proprietățile curenților galvanici, principiul de bază al sarcinilor electrice identice care se resping și al celor opuse care se atrag. Prin urmare, Body Shaping Gel conține ingrediente încărcate, iar dispozitivele Galvanice ne permit să facilităm pătrunderea acestora în epidermă.

Pe de altă parte, ageLOC Body Activating Gel a fost conceput special pentru dispozitivul ageLOC WellSpa iO, care utilizează un microcurent adaptiv cu impulsuri bifazice, în curs de brevetare. Gelul reprezintă un mediu conductiv, esențial pentru funcționarea optimă a dispozitivului, asigurând un flux continuu adecvat al microcurentului adaptiv și oferind, totodată, o „alunecare” bună a dispozitivului, precum și un timp de lucru suficient de lung (adică, garantând că nu se usucă prea rapid, permițând efectuarea întregii sesiuni de 5 minute).

Cele două formule sunt foarte diferite, și, prin urmare, nu recomandăm utilizarea Body Shaping Gel cu dispozitivul WellSpa iO.

4. Cât de des trebuie să utilizez sistemul ageLOC WellSpa iO?

Utilizarea dispozitivului ageLOC WellSpa iO și a produselor complementare ageLOC WellSpa iO depinde de regimul selectat: pentru regimul Revitalise, recomandăm utilizarea ageLOC Body Polish (fără dispozitiv) și ageLOC Body Serum (cu dispozitiv) de trei până la cinci ori pe săptămână, și ageLOC Dermatic Effects de două ori pe zi. Pentru rutinele Restore și Relax, recomandăm utilizarea ageLOC Body Activating Gel (cu dispozitiv) o dată pe zi.

¹ *Regimul Revitalise: Utilizează ageLOC Body Polish pentru exfoliere de trei ori pe săptămână, aparatul WellSpa iO cu ageLOC Body Serum timp de trei minute, de trei ori pe săptămână sau cinci minute, de cinci ori pe săptămână, și ageLOC Dermatic Effects de două ori pe zi. Rutinele Restore și Relax implică utilizarea dispozitivului WellSpa iO cu ageLOC Body Activating Gel, o dată pe zi.

Întrebări generale

5. Cum integrăm frumusețea și wellness-ul într-un sistem cu un singur dispozitiv?

Credem că organismele noastre sunt un ecosistem și ne dorim soluții holistice care completează nevoile noastre, în continuă evoluție, în ceea ce privește bunăstarea personală. Sistemul ageLOC WellSpa iO face exact acest lucru. De la formulele incredibile ageLOC la designul unic al dispozitivului, experiența microcurentului adaptiv și conectat iO, sistemul ageLOC WellSpa iO oferă beneficii de frumusețe și wellness pentru revitalizare, refacere și relaxare, care te ajută să arăți și să te simți în cea mai bună formă.

6. Cum diferă microcurentul în ageLOC WellSpa iO de ageLOC Galvanic Body Spa?

ageLOC Galvanic Body Spa utilizează un microcurent direct cu impulsuri. ageLOC WellSpa iO, pe de altă parte, utilizează un microcurent adaptiv. Acesta este un microcurent cu impuls bifazic, care se adaptează în mod continuu la conductivitatea pielii, în timp real. Capacitatea de a se ajusta la conductivitatea pielii permite dispozitivului să ofere intensitatea optimă a curentului, fără a compromite confortul în fiecare moment al sesiunii tale ageLOC WellSpa iO.

7. Ce face ca sistemul ageLOC WellSpa iO să fie unic?

Sistemul ageLOC WellSpa iO este o reinterpretare a experienței de spa acasă. Produsele complementare (ageLOC Body Serum și ageLOC Body Activating Gel) oferă o experiență continuă cu ingrediente atent selecționate, care nu necesită clătire. În același timp, ageLOC Body Polish oferă beneficii complementare de curățare și exfoliere a pielii, pentru un aspect radiant și neted, în timp ce ageLOC Dermatic Effects acționează pentru a îmbunătăți aspectul fermității pielii ca și loțiuni de conturare a corpului, cu utilizare zilnică. Dispozitivul ageLOC WellSpa iO dispune de noduri metalice unice, în curs de brevetare, care asigură un masaj confortabil și delicat, contribuind simultan la stimularea pielii. Acest design unic al acestor noduri metalice corespunde în mod optim conturilor corpului și alunecă delicat pe piele. Dispozitivul utilizează, de asemenea un microcurent adaptiv (microcurent cu impuls bifazic adaptiv) care se adaptează continuu schimbărilor conductivității pielii, pe parcursul fiecărei sesiuni, pentru a-ți oferi o experiență confortabilă, personalizată și optimă. Acest sistem nu numai că ajută la conturarea și înfrumusețarea pielii, dar și revitalizează pentru o experiență generală îmbucurătoare și îți permite să-ți personalizezi călătoria de frumusețe și wellness.

8. De ce au nodurile metalice o formă atât de distinctivă?

Designul unic cu noduri metalice al dispozitivului ageLOC WellSpa iO a fost conceput pentru a oferi un masaj manual, lin și confortabil, contribuind la stimularea pielii. Dispozitivul a fost creat pentru a se potrivi perfect conturilor corpului tău și pentru a aluneca delicat pe piele. Suntem de părere că designul este atât de unic încât se află în curs de brevetare (în SUA și în alte piețe)

9. Ce tip de curent folosește dispozitivul ageLOC WellSpa iO?

Tehnologia noastră cu microcurenți adaptivi, în curs de brevetare, reprezintă primul pas în personalizarea sistemului ageLOC WellSpa iO.

Dispozitivul evaluează continuu conductivitatea pielii în timpul utilizării. Ulterior, utilizează aceste informații pentru a ajusta intensitatea curentului în funcție de conductivitatea pielii, ajutându-te să obții cea mai înaltă, dar în același timp și cea mai confortabilă intensitate. Această abilitate de a oferi o intensitate a curentului personalizată continuu îmbunătățește fiecare sesiune, contribuind la obținerea maximului de beneficii.

Întrebări generale

10 Există studii clinice efectuate pentru sistemul ageLOC WellSpa iO?

Regimul Revitalise:

Subiecți de gen feminin, cu vârsta între 25 și 60 de ani, cu celulită moderată pe partea superioară a coapselor, pe partea superioară a brațelor și/sau pe abdomen au fost selectați pentru a folosi un regim ageLOC WellSpa iO – **Regimul Revitalise**. Parametrii au fost analizați utilizând instrumentația cutometrică și evaluarea clinică a unui expert.

Grupul 1: 33 de subiecți au fost instruiți să utilizeze regimul Revitalise astfel: ageLOC Body Polish de trei ori pe săptămână, ageLOC WellSpa iO + ageLOC Body Serum 3 minute, de trei ori pe săptămână și ageLOC Dermatic Effects, de două ori pe zi; pe brațe, abdomen și coapsele superioare.

Grupul 2: 32 de subiecți au fost instruiți să utilizeze regimul Revitalise astfel: ageLOC Body Polish de trei ori pe săptămână, ageLOC WellSpa iO + ageLOC Body Serum 5 minute, de trei ori pe săptămână și ageLOC Dermatic Effects, de două ori pe zi; pe brațe, abdomen și coapsele superioare.

Grupul 3: 33 de subiecți au fost instruiți să utilizeze regimul Revitalise astfel: ageLOC Body Polish de trei ori pe săptămână, ageLOC WellSpa iO + ageLOC Body Serum 3 minute, de trei ori pe săptămână și ageLOC Dermatic Effects, de două ori pe zi; pe brațe, abdomen și coapsele superioare și să consume zilnic o capsulă de supliment Pharmanex Beauty Focus MultiBeauty.²

Rutina Restore:

Subiecți sănătoși de sex feminin (70%) și masculin (30%) cu vârste cuprinse între 25 și 65 de ani au fost recrutați pentru a utiliza **rutina Restore** a sistemului ageLOC WellSpa iO. Evaluarea parametrilor s-a realizat prin autoevaluare.

32 de subiecți au primit instrucțiuni să utilizeze ageLOC Body Activating Gel împreună cu dispozitivul ageLOC WellSpa iO de patru ori pe săptămână, timp de 10 minute, pe zonele țintă ale corpului (1 minut pe fiecare braț, 2 minute pe fiecare coapsă, 1 minut pe fiecare gambă și 2 minute pe abdomen).

Rutina Relax:

Subiecți sănătoși de sex feminin (50%) și masculin (50%) cu vârste cuprinse între 25 și 60 de ani, care sunt moderat de activi până la foarte activi (antrenându-se cel puțin de 4 ori sau mai mult pe săptămână), au fost selectați pentru a utiliza **rutina Relax** a sistemului ageLOC WellSpa iO. Evaluarea parametrilor s-a realizat prin autoevaluare.

32 de subiecți au primit instrucțiuni să utilizeze ageLOC Body Activating Gel împreună cu dispozitivul ageLOC WellSpa iO de patru ori pe săptămână, pe cel puțin trei grupe musculare, timp de 1 minut de fiecare dată.

Poți găsi rezultatele detaliate în prezentarea studiului clinic disponibilă în Biblioteca de materiale.

11. Cum susține dispozitivul ageLOC WellSpa iO angajamentul Nu Skin pentru sustenabilitate?

Ca reprezentanți responsabili ai planetei noastre, am creat dispozitivul ageLOC WellSpa iO cu o baterie reîncărcabilă, crescând astfel longevitatea dispozitivului. Verifică capacitatea de reciclare locală pentru dispozitivul tău și reciclează, atunci când este posibil. Vizitează www.nuskin.com/sustainability pentru mai multe informații și detalii despre cum să reciclezi.

De asemenea, am decis să evităm tipărirea Manualului de Utilizare și l-am pus la dispoziție online, în toate limbile. Disponibil [aici](#).

² Compoziția produsului MultiBeauty utilizată în studiu variază ușor față de formula din Europa și Africa (acid folic, beta-caroten, zinc și seleniu). Nu se preconizează că mica diferență din formulă va afecta rezultatele studiului.

Regim și rutine

1. Ce tipuri de regimuri și rutine diferite oferă sistemul ageLOC WellSpa iO?

Dispozitivul ageLOC WellSpa iO poate fi utilizat cu următoarele regimuri și rutine:

- Regimul Revitalise: Utilizează ageLOC Body Polish + dispozitivul ageLOC WellSpa iO și ageLOC Body Serum + ageLOC Dermatic Effects pentru a revitaliza aspectul pielii, promovând o senzație de încredere în sine.
- Rutina Restore: Utilizează dispozitivul ageLOC WellSpa iO și ageLOC Body Activating Gel pentru a reface starea generală de bine, îmbunătățind astfel bunăstarea holistică.
- Rutina Relax: Utilizează dispozitivul ageLOC WellSpa iO și ageLOC Body Activating Gel pentru a-ți relaxa corpul și pentru o senzație mai bună înainte și după antrenament.

2. Care este diferența dintre rutine și regim?

Ne referim la **rutină** când vorbim despre utilizarea dispozitivului ageLOC WellSpa iO împreună cu un produs complementar (de exemplu, **rutina Revitalise** implică folosirea dispozitivului ageLOC WellSpa iO și a ageLOC Body Serum). Aceasta este, de exemplu, terminologia utilizată în aplicația Vera, deoarece Vera se referă întotdeauna doar la utilizarea dispozitivului + Body Serum/Body Activating Gel.

Ne referim la un **regim** când utilizarea WellSpa iO include o rutină (de exemplu, dispozitivul + Body Serum), precum și alte produse complementare (de exemplu, **regimul Revitalise** constă în utilizarea ageLOC WellSpa iO, ageLOC Body Serum, ageLOC Body Polish și ageLOC Dermatic Effects, iar **regimul Revitalise Focus** constă în utilizarea ageLOC WellSpa iO, ageLOC Body Serum, ageLOC Body Polish, ageLOC Dermatic Effects și consumul suplimentului Beauty Focus MultiBeauty).

3. Cum știu ce rutină mi se potrivește?

Tu cunoști cel mai bine nevoile tale în ceea ce privește frumusețea și bunăstarea, iar în aplicația Vera ai la dispoziție o mulțime de rutine din care poți alege. Încearcă-le pe toate pentru a obține beneficiile incredibile pe care știm cu siguranță că pielea și corpul tău le vor adora.

4. Este posibil să efectuez mai multe rutine în același timp?

Poți integra mai multe rutine în stilul tău de viață, însă îți recomandăm să urmezi doar o singură rutină/un singur regim pe zi. De exemplu, regimul Revitalise în ziua 1, rutina Relax în ziua 2, etc.

Nu am analizat potențialele efecte ale efectuării a două rutine în aceeași zi. Ar fi, de asemenea, indicat să urmezi durata maximă de utilizare testată pentru cele mai bune rezultate pentru fiecare regim; Regimul Revitalise: 5 minute per zonă a corpului, de 5 ori pe săptămână, Rutina Relax: 1 minut per grupă musculară, 3 grupe musculare de fiecare dată, de 4 ori pe săptămână, până la utilizare zilnică, și Rutina Restore: 1 minut pe fiecare braț, 2 minute pe fiecare coapsă, 1 minut pe fiecare gambă, 2 minute pe abdomen, de 4 ori pe săptămână, până la utilizare zilnică.

Utilizare

1. Care sunt diferitele mișcări de utilizare pentru dispozitivul ageLOC WellSpa iO?

Persoanele care doresc să-și revitalizeze aspectul vor dori să folosească mișcări care sunt direcționate în sus și/sau spre interior, în timp ce oferă masaj delicat zonei, pentru a ajuta la îmbunătățirea aspectului pielii.

Regimul Revitalise

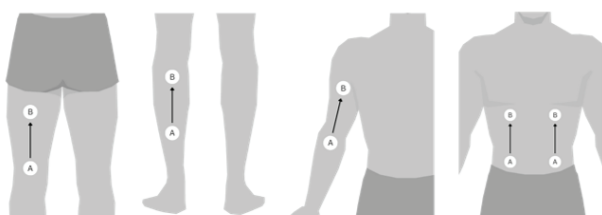
- Upper arms
- Abdomen
- Upper Thighs / Buttock



Persoanelor care doresc să-și refacă bunăstarea și să vizeze o zonă întreagă (de ex. întreaga coapsă, întregul braț) li se recomandă să se concentreze pe mișcări simple îndreptate în sus și spre interior.

Rutina Restore

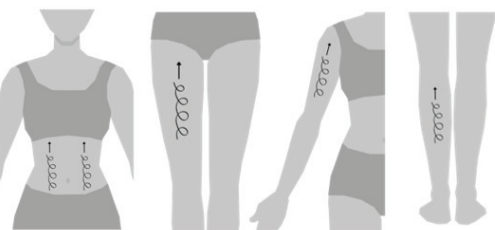
- Lower and Upper legs
- Arms



Pe parcursul rutinei de relaxare sunt vizate grupe specifice de mușchi, prin intermediul masajului delicat, pentru a ajuta la relaxarea acestora. Așadar, sunt de preferat mișcări mai mici, circulare, ascendente/spre interior.

Rutina Relax

- Abdomen
- Hamstrings
- Calves
- Quads
- Glutes
- Shoulders



2. Trebuie să conectez dispozitivul ageLOC WellSpa iO cu aplicația pentru a-l utiliza?

Te poți bucura de aceleași beneficii extraordinare de frumusețe și wellness, chiar dacă nu conectezi dispozitivul cu aplicația. Cu toate acestea, ageLOC WellSpa iO este creat pentru a te conecta, astfel încât vei dori să beneficiezi de toate caracteristicile elaborate exclusiv pentru tine, inclusiv setarea personalizată a obiectivului utilizării, tutoriale de îndrumare, rutine personalizate și monitorizarea utilizării.

Utilizare

3. Nu simt nimic atunci când folosesc sistemul ageLOC WellSpa iO, fac ceva greșit?

Când utilizează sistemul ageLOC WellSpa iO, majoritatea oamenilor nu vor simți nimic. Formulele speciale ale produselor complementare contribuie la menținerea unui flux adecvat și continuu al microcurrentului adaptiv, oferind în același timp o experiență de aplicare fără întreruperi, care te ajută să arăți și să te simți în cea mai bună formă

Dispozitivul ageLOC WellSpa iO va emite un sunet alb delicat în timpul funcționării. Dacă se pierde conductivitatea, vei auzi un ton de pauză. Adaugă mai mult produs pe zonă, dacă este necesar, apoi plasează dispozitivul din nou pe piele.

4. Cât de ferm trebuie să apăs la utilizarea dispozitivului meu ageLOC WellSpa iO?

Pentru o experiență confortabilă în timpul utilizării, se recomandă să glisezi cu delicatețe dispozitivul ageLOC WellSpa iO pe piele, asigurând un contact constant cu aceasta. Nu se recomandă apăsarea puternică a dispozitivului pe piele.

5. Care este durata maximă recomandată pentru utilizarea sistemului ageLOC WellSpa iO?

Durata maximă recomandată pentru utilizarea sistemului ageLOC WellSpa iO depinde de regimul/rutina aleasă:

Pentru regimul Revitalize: 5 minute per zonă a corpului, de 5 ori pe săptămână, Rutina Relax: 1 minut per grupă musculară, 3 grupe musculare de fiecare dată, de 4 ori pe săptămână, până la utilizare zilnică, și Rutina Restore: 1 minut pe fiecare braț, 2 minute pe fiecare coapsă, 1 minut pe fiecare gambă, 2 minute pe abdomen, de 4 ori pe săptămână, până la utilizare zilnică.

Asigură-te că urmezi instrucțiunile de utilizare.

6. Unde pot găsi materiale video cu instrucțiuni?

Poți găsi videoclipul ageLOC WellSpa iO System Quickstart Guide EA în Biblioteca de materiale, în cadrul secțiunii ageLOC WellSpa iO – Videoclipuri. Sau conectează-te la aplicația Vera pentru a te bucura de sesiuni ghidate cu tutoriale video.

7. Pot folosi ageLOC WellSpa iO pe spate?

Conform manualului de utilizare, recomandăm evitarea zonei capului/feței, pieptului, decolteului, gâtului sau inghinal. În plus, recomandăm să nu se utilizeze sistemul pe partea superioară a spatelui și de-a lungul coloanei vertebrale.

Alte părți ale spatelui, situate departe de coloana vertebrală, pot fi vizate.

Rezultate

1. Care sunt beneficiile utilizării sistemului ageLOC WellSpa iO?

Regimul Revitalise:

- Conceput pentru pielea cu aspect de celulită, acesta contribuie la redarea vizibilă a fermității și la conturarea pielii, pentru a obține o piele strălucitoare și cu aspect mai neted.
- Contribuie la întărirea și conturarea vizibilă a pielii, pentru a obține o piele strălucitoare și cu aspect mai neted.

Rutina Restore:

- Ajută la îmbunătățirea aspectului inflamabil al pielii, pentru un aspect mai catifelat, prin intermediul mișcării de masaj manual.
- Susține senzația generală de bunăstare, ajutându-te să arăți și să te simți în echilibru.

Rutina Relax:

- Susține corpul printr-un masaj manual, pentru a ajuta la revigorarea sau relaxarea mușchilor oboseți, înainte sau după antrenament.
- Te ajută să te relaxezi și să te simți revigorat(ă) după o zi lungă.

Te rugăm să consulți Documentul cu Informații pentru Pacient (PIP), pentru a vedea o listă care include toate beneficiile.

2. În cât timp pot observa rezultatele utilizării sistemului ageLOC WellSpa iO?

Regimul Revitalise:

Dacă respectați instrucțiunile corecte și frecvența de utilizare, ar trebui să observați rezultate vizibile după 4 săptămâni și rezultate mai semnificative în cazul utilizării timp de 12 săptămâni sau mai mult. Rezultatele vor varia în funcție de rutina/regimul pe care o/ți urmezi, precum și de caracteristicile individuale.

Rutinele Restore și Relax:

Când se respectă instrucțiunile corecte și frecvența de utilizare, participanții au raportat că au observat beneficiile rutinelor Restore și Relax după 4 săptămâni, respectiv, după 2 săptămâni. Rezultatele vor varia în funcție de rutina/regimul pe care o/ți urmezi, precum și de caracteristicile individuale.

Te rugăm să consulți Documentul cu Informații pentru Pacient (PIP), pentru utilizarea corectă a sistemului în regimul Revitalise și în rutinele Restore și Relax.

3. Unde pot găsi fotografiile oficiale înainte/după?

Poți găsi fotografiile oficiale, înainte și după, în Biblioteca de materiale, în secțiunea ageLOC WellSpa iO – Fotografii înainte și după.

Întrebări tehnice

1. Care este garanția pentru dispozitivul ageLOC WellSpa iO?

Nu Skin garantează faptul că dispozitivul nu prezintă defecte de material sau de fabricație, pe o perioadă de doi ani de la data livrării către tine. Această garanție nu acoperă defecțiunile produsului datorate utilizării necorespunzătoare, accidentelor sau uzurii normale.³

2. Este mai bine să reîncarc dispozitivul meu ageLOC WellSpa iO după fiecare utilizare sau trebuie să aștept până când bateria este descărcată?

Pentru o durată de viață optimă a bateriei, recomandăm încărcarea dispozitivului oricând bateria este descărcată. De asemenea, îți recomandăm să nu lași dispozitivul neutilizat mai multe luni de zile.

3. Pot păstra dispozitivul meu ageLOC WellSpa iO conectat la încărcător în permanență?

Este recomandat să scoți din priză dispozitivul ageLOC WellSpa iO atunci când bateria este complet încărcată. Nu lăsa încărcătorul conectat atunci când nu este folosit.

4. Cum curăț dispozitivul ageLOC WellSpa iO?

Utilizează șervețel(e) ușor umed(e), care nu lasă scame, pentru a șterge serul, gelul sau orice impurități rămase pe dispozitivul portabil și pe încărcător, după fiecare utilizare. Continuă să ștergi până este vizibil curat. A se păstra într-un loc răcoros și uscat. Nu scufunda niciodată dispozitivul în apă sau lichid. Utilizând șervețele uscate, care nu lasă scame, usucă bine suprafețele exterioare ale dispozitivului portabil și încărcătorului.

³ Orice garanție oferită de Nu Skin nu afectează drepturile legale în calitate de consumator pentru neconformitatea produsului, după cum este prevăzut în legislația locală. În conformitate cu prevederile legale în vigoare privind garanția, orice neconformitate existentă la momentul livrării produsului sau care devine evidentă între această livrare și sfârșitul perioadei de timp prevăzute de legislația locală, este acoperită de Nu Skin.

Întrebări privind siguranța utilizării

1. Femeile însărcinate pot utiliza sistemul ageLOC WellSpa iO?

Te rugăm să consulți medicul sau furnizorul tău de servicii medicale, înainte de a utiliza sistemul dispozitivului, dacă ești însărcinată sau există posibilitatea să rămâi gravidă.

2. Dispozitivul ageLOC WellSpa iO poate fi utilizat de către persoanele cu dispozitive cardiace implantate (de exemplu, monitoare cardiace, DAI, stimulatori cardiace, alarme ECG)?

Nu utiliza dispozitivul ageLOC WellSpa iO dacă ai un dispozitiv cardiac implantat.

3. Pot utiliza dispozitivul ageLOC WellSpa iO la duș sau în cadă?

Nu utiliza dispozitivul ageLOC WellSpa iO la duș sau în cadă. Nu scufunda dispozitivul în apă.

4. Când nu ar trebui să folosesc sistemul ageLOC WellSpa iO pe pielea mea?

Nu utiliza pe pielea iritată sau în apropierea acesteia, pe leziuni canceroase, țesut afectat, erupții cutanate sau regiuni ale pielii care nu prezintă un nivel normal de sensibilitate, deoarece pot apărea iritații.

Nu folosi dacă ai răni deschise sau iritații, dacă ai o predispoziție la pitiriazis rozat, ai alergii la metale, o piele dificilă sau extrem de sensibilă.

Nu folosi pe zone umflate, roșii, infectate sau inflamate; sau pe erupții ale pielii (ex: flebite, tromboflebite, vene varicoase).

Consultă medicul înainte de a folosi dispozitivul dacă ai piele sensibilă, suferi de epilepsie, porți piercing-uri corporale, ai un implant metalic, suferi de o afecțiune, ai tendințe de sângerare, te învinețești ușor, ai suferit o intervenție chirurgicală recentă sau ai o afecțiune medicală actuală sau anterioară, precum boli cardiace, accident vascular cerebral, hipertensiune arterială sau afecțiuni hepatice.

Pentru toate avertizările și precauțiile de utilizare, te rugăm să consulți [manualul utilizatorului](#).

Dacă ai nevoie de ajutor, suntem aici pentru tine!

Află despre numeroasele modalități prin care Nu Skin oferă suport, răspunde la întrebări și te ajută să ajungi acolo unde îți dorești!

 <https://www.nuskin.com>

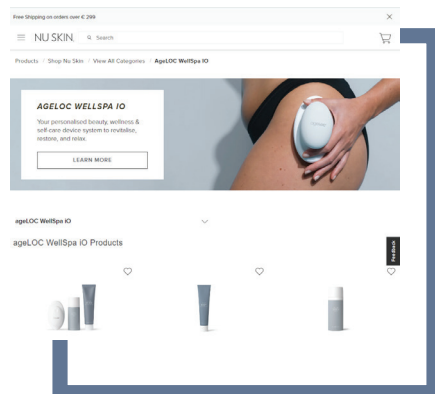
Pentru Europa de Vest, Centrală și de Est, precum și Africa de Sud:

Email: productexpert@nuskin.com

Pentru Europa de Nord:

Email: NEUProductSupport@nuskin.com

 **DESCOPERĂ SITE-UL
NOSTRU WEB**



 **DESCOPERĂ CENTRUL
DE STUDIU NU SKIN**

