



ageloc
WellSpa iO

DOMANDE FREQUENTI

Esclusione di responsabilità: questo documento è stato creato da Nu Skin nel mese di ottobre 2023 per tutti i Brand Affiliate registrati esclusivamente in Europa e Sudafrica. La divulgazione o la duplicazione non autorizzate sono proibite.

Fare riferimento al glossario dei marchi su www.nuskin.com per un elenco di tutti i marchi registrati nei mercati Nu Skin di Europa e Sudafrica.

Indice

Domande generali	4
1. Come funziona il sistema ageLOC WellSpa iO?	4
2. Posso usare il dispositivo ageLOC WellSpa iO con altri prodotti Nu Skin?	4
3. Qual è la differenza tra ageLOC Body Shaping Gel (utilizzato in combinazione con ageLOC Galvanic Body Spa) ed ageLOC Body Activating Gel (utilizzato con ageLOC WellSpa iO)?	4
4. Quanto spesso devo usare il sistema ageLOC WellSpa iO?	4
5. Com'è possibile integrare bellezza e benessere in un unico sistema con dispositivo?	5
6. Qual è la differenza tra la microcorrente di ageLOC WellSpa iO e quella di ageLOC Galvanic Body Spa?	5
7. Qual è la particolarità del sistema ageLOC WellSpa iO?	5
8. Perché i conduttori metallici hanno questa forma unica?	5
9. Che tipo di corrente utilizza il dispositivo ageLOC WellSpa iO?	5
10. Sono stati realizzati studi clinici sul sistema ageLOC WellSpa iO?	6
11. In che modo il dispositivo ageLOC WellSpa iO sostiene l'impegno di Nu Skin per la sostenibilità?	6
Regimi e routine	7
1. Quali sono i diversi regimi e routine del sistema ageLOC WellSpa iO?	7
2. Qual è la differenza tra routine e regime?	7
3. Quale routine è più adatta a me?	7
4. Posso effettuare più routine contemporaneamente?	7
Uso	8
1. Perché il dispositivo ageLOC WellSpa iO ha varie modalità di movimento?	8
2. Devo connettermi all'app per usare il mio dispositivo ageLOC WellSpa iO?	9
3. Non sento nulla quando uso il sistema ageLOC WellSpa iO: sto facendo qualcosa di sbagliato?	9
4. Con quanta forza devo premere il mio dispositivo ageLOC WellSpa iO?	9
5. Qual è la durata massima consigliata per l'applicazione del sistema ageLOC WellSpa iO?	9
6. Dove posso trovare video con istruzioni?	9
7. Posso utilizzare ageLOC WellSpa iO sulla schiena?	9
Risultati	10
1. Quali sono i benefici del sistema ageLOC WellSpa iO?	10
2. Dopo quanto tempo si possono vedere i primi risultati con l'utilizzo del sistema ageLOC WellSpa iO?	10
3. Dove posso trovare immagini prima e dopo ufficiali?	10

Indice

Domande tecniche	11
1. Qual è la garanzia del dispositivo ageLOC WellSpa iO?	11
2. È meglio ricaricare il dispositivo ageLOC WellSpa iO dopo ogni uso o devo aspettare fino a che la batteria non è scarica?	11
3. Posso tenere il dispositivo ageLOC WellSpa iO collegato al caricatore ogni giorno?	11
4. Come pulisco il dispositivo ageLOC WellSpa iO?	11
Domande sulla sicurezza	12
1. Le donne in gravidanza possono usare il sistema ageLOC WellSpa iO?	12
2. Il dispositivo ageLOC WellSpa iO può essere utilizzato da persone con impianti di dispositivi cardiaci (ad esempio, monitor cardiaci, ICD, pacemaker, allarmi ECG)?	12
3. Posso utilizzare il dispositivo ageLOC WellSpa iO sotto la doccia o nella vasca?	12
4. In quali situazioni è sconsigliato l'utilizzo del sistema ageLOC WellSpa iO sulla pelle?	12

Domande generali

1. Come funziona il sistema ageLOC WellSpa iO?

ageLOC WellSpa iO è un esclusivo sistema con dispositivo per la bellezza, il benessere e la cura di sé, progettato per aiutarti ad apparire e farti sentire al meglio. Dalle efficaci formule ageLOC all'esclusivo design del dispositivo, dalla microcorrente adattiva all'esperienza iO connessa, il sistema ageLOC WellSpa iO offre un'esperienza unica con diverse routine e regimi, al fine di rivitalizzare, rigenerare e rilassare il corpo per apparire e sentirsi al meglio.

2. Posso usare il dispositivo ageLOC WellSpa iO con altri prodotti Nu Skin?

Questi prodotti sono stati specificatamente formulati per essere utilizzati in combinazione con il dispositivo ageLOC WellSpa iO durante regimi e routine¹:

- ageLOC Body Activating Gel
- ageLOC Body Serum

Nel tuo regime Revitalise puoi includere inoltre ageLOC Body Polish (esfoliante da usare sotto la doccia) ed ageLOC Dermatic Effects (lozione per il corpo). Entrambi i prodotti non devono mai essere usati direttamente con il dispositivo WellSpa iO.

3. Qual è la differenza tra ageLOC Body Shaping Gel (utilizzato in combinazione con ageLOC Galvanic Body Spa) ed ageLOC Body Activating Gel (utilizzato con ageLOC WellSpa iO)?

AgeLOC Body Shaping Gel è stato sviluppato per funzionare insieme al dispositivo ageLOC Galvanic Spa sfruttando le proprietà delle correnti galvaniche: repulsione di cariche simili e attrazione di cariche opposte. Il Body Shaping Gel contiene quindi ingredienti carichi e, grazie ai dispositivi galvanici, possiamo facilitarne l'erogazione nell'epidermide.

ageLOC Body Activating Gel è stato pertanto sviluppato nello specifico per il dispositivo ageLOC WellSpa iO e utilizza microcorrente adattiva in forma bifasica in attesa di brevetto. Il gel rappresenta un mezzo di conduzione necessario per il funzionamento ottimale del dispositivo, garantendo un flusso di microcorrente adattiva costante e adeguato. Inoltre, offre uno scivolamento ottimale del dispositivo e un tempo di lavoro sufficientemente lungo, cioè impedisce che si asciughi troppo in fretta per poter eseguire l'intera sessione di 5 minuti.

Entrambe le formule sono molto diverse tra loro, pertanto si sconsiglia l'utilizzo del Body Shaping Gel con il dispositivo WellSpa iO.

4. Quanto spesso devo usare il sistema ageLOC WellSpa iO?

L'uso del dispositivo ageLOC WellSpa iO e dei topici ageLOC WellSpa iO dipende dal regime che si sceglie: per il regime Revitalise ti consigliamo di utilizzare ageLOC Body Polish (non con il dispositivo) ed ageLOC Body Serum da 3 a 5 volte alla settimana, mentre ageLOC Dermatic Effects 2 volte al giorno. Per le routine Restore e Relax raccomandiamo di utilizzare ageLOC Body Activating Gel in combinazione con il dispositivo fino a una volta al giorno.

¹ *Regime Revitalise: utilizzo di ageLOC Body Polish come detergente esfoliante, tre volte a settimana, del dispositivo WellSpa iO con ageLOC Body Serum per tre minuti, tre volte a settimana o cinque minuti, cinque volte a settimana, e di ageLOC Dermatic Effects due volte al giorno. Routine Restore e Relax con dispositivo WellSpa iO ed ageLOC Body Activating Gel fino a una volta al giorno.

Domande generali

5. Com'è possibile integrare bellezza e benessere in un unico sistema con dispositivo?

Abbiamo pensato al corpo come a un ecosistema, proponendo soluzioni olistiche che ben si adattano a esigenze di benessere personale in continua evoluzione. Da qui nasce il sistema ageLOC WellSpa iO. Dalle efficaci formule ageLOC all'esclusivo design del dispositivo, dalla microcorrente adattiva all'esperienza iO connessa, il sistema ageLOC WellSpa iO permette di rivitalizzare, rigenerare e rilassare il corpo per apparire e sentirsi al meglio.

6. Qual è la differenza tra la microcorrente di ageLOC WellSpa iO e quella di ageLOC Galvanic Body Spa?

AgeLOC Galvanic Body Spa usa una microcorrente pulsata diretta, mentre ageLOC WellSpa iO ne utilizza una di tipo adattivo. Si tratta di una microcorrente pulsata bifasica che si adatta continuamente alla conduttività della pelle in tempo reale. La capacità di regolarsi in base alla conduttività cutanea permette al dispositivo di offrire un'intensità ottimale senza rinunciare al comfort in ogni singolo momento durante la sessione ageLOC WellSpa iO.

7. Qual è la particolarità del sistema ageLOC WellSpa iO?

Il sistema ageLOC WellSpa iO rinnova l'esperienza spa nella comodità di casa tua. I prodotti topici abbinati (ageLOC Body Serum ed ageLOC Body Activating Gel) uniscono ingredienti attentamente selezionati a una texture piacevole. Allo stesso tempo, ageLOC Body Polish permette di detergere e levigare la pelle per un effetto morbido e luminoso, mentre ageLOC Dermatic Effects, usato quotidianamente come crema corpo, agisce per migliorare la compattezza cutanea. Il dispositivo ageLOC WellSpa iO è caratterizzato da conduttori metallici, in attesa di brevetto USA, per aiutare a massaggiare piacevolmente e in modo delicato la pelle stimolandola. Il design unico di tali elementi segue alla perfezione le curve del corpo e scivola agilmente sulla pelle. Il dispositivo sfrutta inoltre la microcorrente adattiva (microcorrente pulsata bifasica adattiva) che si adatta costantemente ai cambiamenti della conduttività cutanea durante ogni sessione per offrirti un'esperienza ottimale, personalizzata e piacevole. Il sistema contribuisce a definire e migliorare l'aspetto della pelle, oltre a rigenerare il tuo stato di benessere generale per farti sentire al meglio.

8. Perché i conduttori metallici hanno questa forma unica?

Il design unico dei conduttori metallici del dispositivo ageLOC WellSpa iO è stato creato per offrire un massaggio manuale fluido e piacevole stimolando la pelle. La forma del dispositivo segue le curve del corpo per scivolare agilmente sulla pelle. Il design è talmente unico da essere in attesa di brevetto (negli Stati Uniti e in altri mercati).

9. Che tipo di corrente utilizza il dispositivo ageLOC WellSpa iO?

La nostra tecnologia con microcorrente adattiva, in attesa di brevetto, è il primo passo verso la personalizzazione del sistema ageLOC WellSpa iO.

Il dispositivo valuta costantemente la conduttività della pelle durante l'utilizzo. In base a tali informazioni, regola poi l'intensità della corrente per adattarsi alla conduttività cutanea, in modo da garantirti un'esperienza confortevole. La capacità di offrire intensità di corrente personalizzata ottimizza l'applicazione perché tu abbia il massimo da ogni sessione.

Domande generali

10 Sono stati realizzati studi clinici sul sistema ageLOC WellSpa iO?

Regime Revitalise:

Soggetti femminili sani tra i 25 e i 60 anni con cellulite da lieve a moderata sulla parte superiore delle cosce, sulla parte superiore delle braccia e/o sull'addome sono stati selezionati per usare il sistema ageLOC WellSpa iO, **regime Revitalise**. I parametri sono stati considerati da un valutatore clinico e attraverso Cutometer.

Gruppo 1: a 33 soggetti è stato chiesto di usare il regime Revitalise come segue: ageLOC Body Polish 3 volte a settimana, dispositivo ageLOC WellSpa iO + ageLOC Body Serum 3 minuti, 3 volte a settimana, ed ageLOC Dermatic Effects 2 volte al giorno su braccia, addome e parte superiore delle cosce.

Gruppo 2: a 32 soggetti è stato chiesto di usare il regime Revitalise come segue: ageLOC Body Polish 3 volte a settimana, dispositivo ageLOC WellSpa iO + ageLOC Body Serum 5 minuti, 5 volte a settimana, ed ageLOC Dermatic Effects 2 volte al giorno su braccia, addome e parte superiore delle cosce.

Gruppo 3: a 33 soggetti è stato chiesto di usare il regime Revitalise come segue: ageLOC Body Polish 3 volte a settimana, dispositivo ageLOC WellSpa iO + ageLOC Body Serum per 3 minuti, 3 volte la settimana ed ageLOC Dermatic Effects 2 volte al giorno su braccia, addome e parte superiore delle cosce. L'applicazione è avvenuta contestualmente all'assunzione quotidiana di una capsula dell'integratore Pharmanex Beauty Focus MultiBeauty.²

Routine Restore:

Soggetti sani di sesso femminile (70%) e maschile (30%), di età compresa tra i 25 e i 65 anni sono stati selezionati per utilizzare un sistema ageLOC WellSpa, **routine Restore**. Parametri basati sull'autovalutazione.

A 32 soggetti è stato indicato di utilizzare ageLOC Body Activating Gel con il dispositivo ageLOC WellSpa iO 4 volte alla settimana per 10 minuti su diverse aree target di tutto il corpo (1 minuto su ciascun braccio, 2 minuti su ciascuna coscia, 1 minuto su ciascuna parte inferiore della gamba e 2 minuti sull'addome).

Routine Relax:

Soggetti sani di sesso femminile (50%) e maschile (50%), di età compresa tra i 25 e i 60 anni, da moderatamente a molto attivi (che si allenano e praticano sport almeno 4 o più volte a settimana) sono stati selezionati per utilizzare un sistema ageLOC WellSpa iO, **routine Relax**. Parametri basati sull'autovalutazione.

A 32 soggetti è stato indicato di utilizzare ageLOC Body Activating Gel con il dispositivo ageLOC WellSpa iO quattro volte alla settimana su almeno tre gruppi muscolari per 1 minuto ogni volta.

Puoi trovare informazioni dettagliate sui risultati disponibili nell'Archivio delle risorse.

11. In che modo il dispositivo ageLOC WellSpa iO sostiene l'impegno di Nu Skin per la sostenibilità?

Per agire a difesa del pianeta, abbiamo dotato il dispositivo ageLOC WellSpa iO di una batteria ricaricabile per prolungarne la longevità. Informati sulle strutture di riciclo disponibili nella tua area destinate al riciclo, se possibile. Visita www.nuskin.com/sustainability per maggiori informazioni e dettagli su come riciclare.

Abbiamo scelto inoltre di non realizzare copie cartacee del Manuale utente, ma di renderlo disponibile online in tutte le lingue. [Leggi qui](#).

² La composizione di MultiBeauty usata nello studio variava leggermente rispetto alla formula dei mercati Europa e Africa (acido folico, betacarotene, zinco e selenio). Tale minima differenza nella formula non dovrebbe comunque influire sui risultati dello studio.

Regimi e routine

1. Quali sono i diversi regimi e routine del sistema ageLOC WellSpa iO?

Il dispositivo ageLOC WellSpa iO può essere utilizzato per i seguenti regimi e routine:

- **Regime Revitalise:** Utilizza ageLOC Body Polish + il dispositivo ageLOC WellSpa iO ed ageLOC Body Serum + ageLOC Dermatic Effects per rivitalizzare l'aspetto della tua pelle e acquisire maggiore autostima.
- **Routine Restore:** Utilizza il dispositivo ageLOC WellSpa iO ed ageLOC Body Activating Gel per ripristinare il benessere generale per un migliore benessere olistico.
- **Routine Relax:** Aiuta il corpo a sentirsi meglio prima e dopo l'allenamento grazie all'azione combinata del dispositivo ageLOC WellSpa iO e dell'ageLOC Body Activating Gel.

2. Qual è la differenza tra routine e regime?

Si parla di **routine** quando si utilizza il dispositivo ageLOC WellSpa iO con un prodotto topico (ad esempio, la **routine Revitalise** consiste nell'utilizzare il dispositivo ageLOC WellSpa iO ed ageLOC Body Serum). Ad esempio, questa è la dicitura utilizzata nell'app Vera, in cui si fa riferimento sempre all'utilizzo del dispositivo + Body Serum/Body Activating Gel.

Si parla di **regime** quando l'utilizzo di WellSpa iO include una routine (uso del dispositivo + Body Serum, ad esempio), in combinazione con altri prodotti topici (ad esempio, il **regime Revitalise** consiste nell'utilizzo di ageLOC WellSpa iO, ageLOC Body Serum, ageLOC Body Polish e di ageLOC Dermatic Effects, mentre il **regime Revitalise Focus** consiste nell'utilizzo di ageLOC WellSpa iO, ageLOC Body Serum, ageLOC Body Polish, ageLOC Dermatic Effects e nell'uso di Beauty Focus MultiBeauty).

3. Quale routine è più adatta a me?

Nessuno meglio di te conosce le tue esigenze di bellezza e benessere, e troverai tantissime routine a disposizione sull'app Vera. Provalle tutte per ottenere fantastici benefici di cui non saprai più fare a meno!

4. Posso effettuare più routine contemporaneamente?

È possibile adottare più routine nel proprio stile di vita, ma si consiglia di eseguire una sola routine o un solo regime al giorno. Ad esempio, scegliere il regime Revitalise il giorno 1, poi la routine Relax il giorno 2, ecc.

Non abbiamo valutato i potenziali impatti dell'eseguire due routine nello stesso giorno. Inoltre, sarebbe meglio seguire la quantità massima di utilizzo testata per ottenere i migliori risultati per ogni regime; regime Revitalise: 5 min per area del corpo, 5 volte a settimana; routine Relax: 1 min per gruppo muscolare, 3 gruppi muscolari alla volta, 4 volte a settimana, fino a tutti i giorni; infine per la routine Restore: 1 min per ciascun braccio, 2 min per ciascuna coscia, 1 min nella parte bassa di ciascuna gamba, 2 min sull'addome, 4 volte a settimana fino a tutti i giorni.

Uso

1. Perché il dispositivo ageLOC WellSpa iO ha varie modalità di movimento?

Per rivitalizzare l'aspetto della pelle, è consigliabile adottare movimenti diretti verso l'alto e/o verso l'interno con un massaggio delicato.

Regime Revitalise

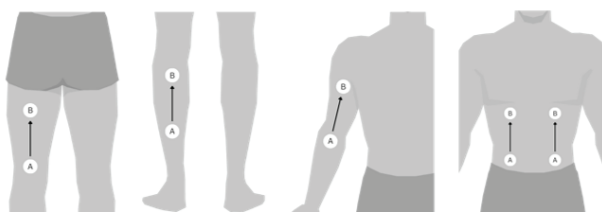
- Upper arms
- Abdomen
- Upper Thighs / Buttock



Per rigenerare il benessere e agire su un'area più vasta (per esempio, la coscia o il braccio), è consigliabile concentrarsi su movimenti di base verso l'alto e verso l'interno.

Routine Restore

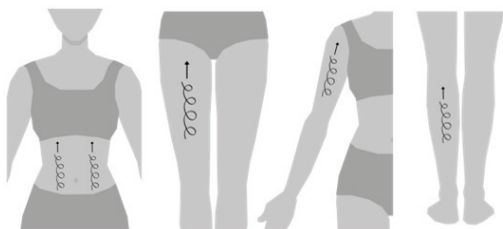
- Lower and Upper legs
- Arms



Durante una routine Relax, invece, si agisce su gruppi muscolari specifici con un massaggio delicato per favorire il rilassamento. I movimenti saranno dunque piccoli, circolari, verso l'alto e verso l'interno.

Routine Relax

- Abdomen
- Hamstrings
- Calves
- Quads
- Glutes
- Shoulders



2. Devo connettermi all'app per usare il mio dispositivo ageLOC WellSpa iO?

Potrai sempre approfittare di tutti i vantaggi di bellezza e benessere che questo sistema offre anche senza connetterti. Tuttavia, il dispositivo ageLOC WellSpa iO è predisposto per la connessione, quindi ti consigliamo di approfittare di tutte le funzionalità sviluppate per migliorare l'esperienza del consumatore, tra cui l'impostazione di obiettivi personalizzati, tutorial, routine su misura e monitoraggio dell'utilizzo.

Uso

3. Non sento nulla quando uso il sistema ageLOC WellSpa iO: sto facendo qualcosa di sbagliato?

Molte persone non sentono nulla durante l'utilizzo del sistema ageLOC WellSpa iO. I prodotti topici appositamente formulati contribuiscono a garantire un flusso adeguato e continuo di microcorrenti adattive e a condurre un'esperienza fluida e costante che ti aiuterà ad avere un aspetto e una sensazione ottimali. Durante il funzionamento, il dispositivo ageLOC WellSpa produce un delicato rumore bianco. In caso di perdita della conduttività il dispositivo emetterà il suono di pausa. Se necessario, aggiungi una maggiore quantità di prodotto sull'area da trattare, quindi posiziona nuovamente il dispositivo sulla pelle.

4. Con quanta forza devo premere il mio dispositivo ageLOC WellSpa iO?

Per garantire il massimo comfort durante l'applicazione, è sufficiente esclusivamente far scivolare il dispositivo sulla pelle e mantenere il contatto in modo costante. Si sconsiglia di premere con forza il dispositivo sulla pelle.

5. Qual è la durata massima consigliata per l'applicazione del sistema ageLOC WellSpa iO?

La durata massima consigliata per l'applicazione del sistema ageLOC WellSpa iO dipende dal regime o dalla routine scelti:

Per il regime Revitalise: 5 min per area del corpo, 5 volte a settimana; per la routine Relax: 1 min per gruppo muscolare, 3 gruppi muscolari alla volta, 4 volte a settimana, fino a tutti i giorni; infine per la routine Restore: 1 min per ciascun braccio, 2 min per ciascuna coscia, 1 min nella parte bassa di ciascuna gamba, 2 min sull'addome, 4 volte a settimana fino a tutti i giorni. Assicurati di seguire le indicazioni di utilizzo.

6. Dove posso trovare video con istruzioni?

Puoi trovare il video ageLOC WellSpa iO System Quickstart Guide EA nell'Archivio delle risorse, nella sezione Video di ageLOC WellSpa iO. In alternativa, collegati all'app Vera per visualizzare video tutorial con sessioni guidate.

7. Posso utilizzare ageLOC WellSpa iO sulla schiena?

Come indicato nel manuale d'uso, si consiglia di evitare le seguenti zone: testa/viso, petto, décolleté, collo e inguine. Inoltre, raccomandiamo di non utilizzare il sistema sulla parte superiore della schiena e lungo la colonna vertebrale.

Il trattamento è consentito su altre parti della schiena che non interessano la colonna vertebrale.

Risultati

1. Quali sono i benefici del sistema ageLOC WellSpa iO?

Regime Revitalise:

- Questo rituale pensato apposta per gestire l'aspetto della cellulite aiuta a rassodare e definire visibilmente la pelle per renderla più levigata e luminosa.
- Aiuta a rassodare e contornare visibilmente la pelle per ottenere un aspetto più luminoso e levigato.

Routine Restore:

- Aiuta a drenare per donare un aspetto levigato grazie ai movimenti del massaggio.
- Supporta la sensazione di benessere generale per sentirsi e apparire al meglio.

Routine Relax:

- Sostiene il corpo con un massaggio manuale che aiuta a rinvigorire o rilassare i muscoli indolenziti prima o dopo l'allenamento.
- Aiuta a rilassarsi e a sentirsi riposati dopo una lunga giornata.

Raccomandiamo di fare riferimento alla PIP per visualizzare un elenco completo di tutti i vantaggi.

2. Dopo quanto tempo si possono vedere i primi risultati con l'utilizzo del sistema ageLOC WellSpa iO?

Regime Revitalise:

Seguendo le indicazioni e la frequenza d'uso corrette, dovresti cominciare a notare i primi risultati dopo 4 settimane, con effetti più consistenti a partire dalla dodicesima settimana. I risultati variano in base alla routine o al regime che si decide di scegliere, nonché per singolo individuo.

Routine Restore e Relax:

Se si seguono le indicazioni e la frequenza d'uso, le persone hanno dichiarato di aver visto i primi risultati dei vantaggi di Restore e Relax rispettivamente dopo 4 e 2 settimane. I risultati variano in base alla routine o al regime che si decide di scegliere, nonché per singolo individuo.

Per utilizzare il sistema nel modo corretto durante i regimi Revitalise e le routine Restore e Relax, raccomandiamo di fare riferimento alla PIP.

3. Dove posso trovare immagini prima e dopo ufficiali?

Puoi trovare immagini ufficiali e approvate del prima e dopo nell'Archivio delle risorse, nella sezione Foto "prima e dopo".

Domande tecniche

1. Qual è la garanzia del dispositivo ageLOC WellSpa iO?

Nu Skin garantisce che il dispositivo è esente da difetti di materiale e fabbricazione per un periodo di due anni dalla data originale di consegna. Questa garanzia non comprende i danni al prodotto dovuti a usi impropri, incidenti o normale usura e deterioramento.³

2. È meglio ricaricare il dispositivo ageLOC WellSpa iO dopo ogni uso o devo aspettare fino a che la batteria non è scarica?

Per una durata ottimale della batteria, si consiglia di caricare il dispositivo ogni volta che la batteria è scarica. Si consiglia anche di non lasciare il dispositivo inutilizzato per diversi mesi.

3. Posso tenere il dispositivo ageLOC WellSpa iO collegato al caricatore ogni giorno?

Si consiglia di scollegare il dispositivo ageLOC WellSpa iO quando la batteria è completamente carica. Raccomandiamo di scollegare il dispositivo dal caricatore quando non viene utilizzato.

4. Come pulisco il dispositivo ageLOC WellSpa iO?

Usare un panno che non lasci residui leggermente inumidito per rimuovere siero, gel o altri residui dal dispositivo e dal caricatore dopo ogni utilizzo. Usare il panno finché non risulta pulito. Conservarli in un luogo fresco e asciutto. Non immergere mai il dispositivo in acqua o in altri liquidi. Usare un panno che non lasci residui asciutto per asciugare le superfici esterne del dispositivo e del caricatore.

³ Qualsiasi garanzia commerciale offerta da Nu Skin non pregiudica i diritti legali dell'acquirente in qualità di consumatore per la mancanza di conformità del prodotto come previsto dalla legge locale. Qualsiasi difetto di conformità esistente al momento della consegna del prodotto, o che si manifesti tra tale consegna e la fine del periodo di tempo, e che soddisfi i criteri di Nu Skin e venga segnalato a quest'ultima in conformità alle disposizioni di legge sulla garanzia previste dalla legislazione locale, viene coperto da Nu Skin.

Domande sulla sicurezza

1. Le donne in gravidanza possono usare il sistema ageLOC WellSpa iO?

In caso di gravidanza, ti suggeriamo di rivolgerti al tuo medico o a uno specialista prima di utilizzare il dispositivo.

2. Il dispositivo ageLOC WellSpa iO può essere utilizzato da persone con impianti di dispositivi cardiaci (ad esempio, monitor cardiaci, ICD, pacemaker, allarmi ECG)?

Raccomandiamo di non utilizzare il dispositivo ageLOC WellSpa iO se si ha un dispositivo cardiaco impiantato.

3. Posso utilizzare il dispositivo ageLOC WellSpa iO sotto la doccia o nella vasca?

Non è consentito utilizzare il dispositivo ageLOC WellSpa iO sotto la doccia o nella vasca. Non immergere il dispositivo in acqua.

4. In quali situazioni è sconsigliato l'utilizzo del sistema ageLOC WellSpa iO sulla pelle?

Non usare su o accanto a pelle irritata, lesioni cancerose, tessuto danneggiato, eruzioni cutanee o aree della pelle con problemi di sensibilità in quanto ciò potrebbe causare irritazioni.

Non usare su piaghe, ferite, sfoghi cutanei, se si ha predisposizione alla rosacea, in caso di allergie ai metalli, su pelle problematica o eccessivamente sensibile.

Non usare su aree gonfie, rosse, infette o infiammate, né sulle eruzioni cutanee (ad esempio, flebiti, tromboflebiti, vene varicose).

Contattare il medico o uno specialista prima di usare il sistema con dispositivo in caso di pelle sensibile, se si soffre di epilessia, se si indossano piercing sul corpo, se si ha un impianto di pacemaker oppure in caso di malattie, tendenze al sanguinamento e agli ematomi, nonché se si è stati sottoposti a un recente intervento chirurgico o si ha una condizione medica in corso o pregressa, come malattie cardiache, ictus, pressione alta o disturbi epatici.

Per qualsiasi avviso e precauzioni d'uso, raccomandiamo di fare riferimento al [manuale utente](#).

Se hai bisogno di aiuto, siamo qui per te!

Scopri i tanti modi in cui Nu Skin offre assistenza, risponde alle domande e ti aiuta a raggiungere i tuoi obiettivi!

 <https://www.nuskin.com>

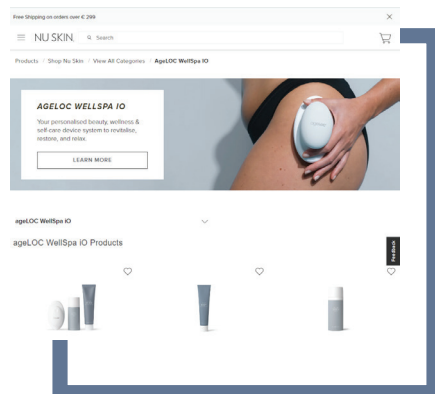
Per l'Europa occidentale, centrale e orientale e il Sudafrica:

E-mail: productexpert@nuskin.com

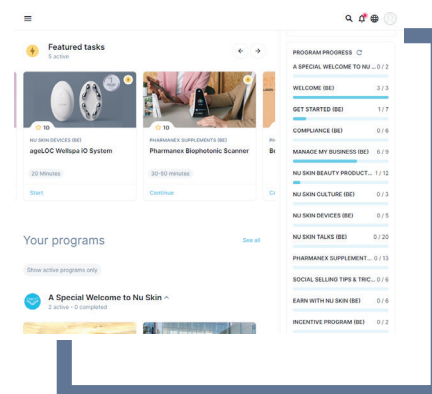
Per l'Europa settentrionale:

E-mail: NEUProductSupport@nuskin.com

SCOPRI IL NOSTRO SITO WEB



SCOPRI IL NOSTRO LEARNING CENTER NU SKIN



#NuSkinEurope



Nu Skin Europe