



ageloc
WellSpa iO

GYAKRAN ISMÉTELT KÉRDÉSEK

Jogi nyilatkozat: Jelen dokumentumot a Nu Skin 2023 októberében készítette az Európában és Dél-Afrikában regisztrált Brand Affiliate-ek kizárólagos felhasználására. A dokumentum engedély nélküli használata vagy másolása tilos.

A Nu Skin európai és dél-afrikai köztársaságbeli piacain bejegyzett védjegyek a www.nuskin.com honlap szójegyzékében található.

Tartalomjegyzék

Általános kérdések	4
1. Hogyan működik az ageLOC WellSpa iO System?	4
2. Az ageLOC WellSpa iO készülék más Nu Skin termékekkel is használható?	4
3. Mi a különbség az (ageLOC Galvanic Body Spa rendszerrel használt) ageLOC Body Shaping Gel és az (ageLOC WellSpa iO rendszerhez társított) ageLOC Body Activating Gel között?	4
4. Milyen gyakran ajánlott az ageLOC WellSpa iO System használata?	4
5. Hogyan lehetséges a szépségápolás és a wellness integrálása egyetlen készülékrendszerben?	5
6. Miben különbözik az ageLOC WellSpa iO-ban használt mikroáram attól, amellyel az ageLOC Galvanic Body Spa működik?	5
7. Mitől olyan egyedülálló az ageLOC WellSpa iO System?	5
8. Miért rendelkezik ilyen különös formával a fém domborulat?	5
9. Milyen típusú áramot használ az ageLOC WellSpa iO készülék?	5
10. Készült klinikai tanulmány az ageLOC WellSpa iO Systemmel kapcsolatban?	6
11. Miben támogatja az ageLOC WellSpa iO készülék a Nu Skint a fenntarthatóság iránti elkötelezettségében?	6
Programok és rutinok	7
1. Milyen programok és rutinok érhetőek el az ageLOC WellSpa iO Systemben?	7
2. Mi a különbség a rutinok és a programok között?	7
3. Hogyan deríthetem ki, hogy melyik a megfelelő rutin a számomra?	7
4. Egyszerre több rutint is alkalmazhatok?	7
Alkalmazás	8
1. Milyen mozdulatokkal használhatom az ageLOC WellSpa iO készüléket a különböző rutinokban?	8
2. Az ageLOC WellSpa iO készülék használatához csatlakoztatnom kell az alkalmazáshoz?	9
3. Semmit sem érzek az ageLOC WellSpa iO System használata közben. Rosszul csinállok valamit?	9
4. Milyen erősséggel érintsem a bőrömhöz az ageLOC WellSpa iO készüléket?	9
5. Legfeljebb mennyi ideig javasolt az ageLOC WellSpa iO System használata?	9
6. Hol tekinthetem meg a videós útmutatókat?	9
7. A hátamon is használhatom az ageLOC WellSpa iO készüléket?	9
Eredmények	10
1. Milyen előnyökkel jár az ageLOC WellSpa iO System használata?	10
2. Mennyi idő után fejt ki látható eredményeket az ageLOC WellSpa iO System?	10
3. Hol találok hivatalos előtte-utána fényképeket?	10

Tartalomjegyzék

Technikai kérdések	11
1. Milyen garancia érvényes az ageLOC WellSpa iO készülékre?	11
2. Minden egyes használat után töltssem fel az ageLOC WellSpa iO készüléket, vagy várjam meg, míg az akkumulátor lemerül?	11
3. Nem baj, ha mindennap a töltőn hagyom az ageLOC WellSpa iO készüléket?	11
4. Hogyan tisztíthatom meg az ageLOC WellSpa iO készüléket?	11
Biztonsági kérdések	12
1. Várandós nők használhatják az ageLOC WellSpa iO Systemet?	12
2. Az ageLOC WellSpa iO készüléket használhatják beültetett kardiológiai eszközzel (pl. szívmonitor, kardioverter defibrillátor, pacemaker, EKG-monitor) rendelkező személyek?	12
3. Fürdés vagy zuhanyzás közben használhatom az ageLOC WellSpa iO eszközt?	12
4. Milyen esetekben nem ajánlott az ageLOC WellSpa iO System használata a bőrön?	12

Általános kérdések

1. Hogyan működik az ageLOC WellSpa iO System?

Az ageLOC WellSpa iO egy exkluzív készülékrendszer, amely a szépség, a wellness és az öngondoskodás támogatásával segít a külső-belső harmónia megteremtésében. A nagyszerű ageLOC formuláktól kezdve a készülék egyedi kialakításán és az alkalmazkodó mikroáramon keresztül a csatlakoztatott iO-élményig az ageLOC WellSpa iO System számos különböző programot és rutint kínál: revitalizáló, helyreállító és pihentető szépségápolási wellness eredményekkel is szolgál.

2. Az ageLOC WellSpa iO készülék más Nu Skin termékekkel is használható?

Ezeket a termékeket kifejezetten arra terveztük, hogy az ageLOC WellSpa programjaiban és rutinjaiban a készülékkel együtt használják őket¹:

- ageLOC Body Activating Gel
- ageLOC Body Serum

A Revitalizáló programban az ageLOC Body Polish bőrradírozós tusfürdő, illetve az ageLOC Dermatic Effects feszesítő testápoló is alkalmazható (egyik termék sem használható közvetlenül a WellSpa iO készülékkel).

3. Mi a különbség az (ageLOC Galvanic Body Spa rendszerrel használt) ageLOC Body Shaping Gel és az (ageLOC WellSpa iO rendszerhez társított) ageLOC Body Activating Gel között?

Az ageLOC Body Shaping Gel alakformáló gélt kifejezetten az ageLOC Galvanic Spa készülékkel való felhasználásra fejlesztették ki, amely galvánárammal működik: az azonos töltések taszítják, az ellentétesek pedig vonzzák egymást. A Body Shaping Gel összetevői ennek megfelelően töltésekkel rendelkeznek, a Galvanic készülékek pedig elősegítik, hogy a bőrbe juttathassuk őket.

Az ageLOC Body Activating Gelt kizárólag az ageLOC WellSpa iO készülékkel való használatra tervezték, amely szabadalmaztatás alatt álló, adaptív, kétfázisú, pulzáló mikroárammal működik. A gél vezető közeget képez, amely elengedhetetlen feltétele a készülék megfelelő működésének, hiszen biztosítja az adaptív mikroáram folyamatos áramlását, illetve egyenletes siklást és megfelelő működési időt tesz lehetővé – például egy ötperces program elvégzése alatt nem szárad ki.

A két termék összetétele jelentősen eltér, ezért nem javasoljuk a Body Shaping Gel használatát a WellSpa iO készülékkel.

4. Milyen gyakran ajánlott az ageLOC WellSpa iO System használata?

Az ageLOC WellSpa iO készülék és az ageLOC WellSpa iO helyi alkalmazású termékeinek használata a választott programtól függ. A Revitalizáló programhoz az ageLOC Body Polish testradír (készülék nélküli) és az ageLOC Body Serum testszérum (készülékkel együtt történő) használatát javasoljuk hetente 3–5 alkalommal, illetve az ageLOC Dermatic Effects feszesítő testápoló napi kétszeri alkalmazását. A Helyreállító és Pihentető rutinokhoz az ageLOC Body Activating Gel (készülékkel együtt történő) használatát javasoljuk naponta legfeljebb egy alkalommal.

¹ *Revitalizáló program: tisztítás és hámlasztás heti három alkalommal az ageLOC Body Polish bőrradírozós tusfürdővel, heti háromszor három vagy ötször öt perc kezelés az ageLOC WellSpa iO készülékkel és az ageLOC Body Serum testszérummal, és az ageLOC Dermatic Effects feszesítő testápoló használata naponta kétszer. Helyreállító és Pihentető rutinok a WellSpa iO készülékkel és az ageLOC Body Activating Gel zselével naponta legfeljebb egyszer.

Általános kérdések

5. Hogyan lehetséges a szépségápolás és a wellness integrálása egyetlen készülékrendszerben?

Ökoszisztémaként tekintünk a testünkre, ezért olyan holisztikus megoldásokra vágyunk, amelyek megfelelnek a fejlődő személyes jólléti igényeinknek. Az ageLOC WellSpa iO System pont ilyen. Az ageLOC formuláktól kezdve a készülék egyedi kialakításán és az alkalmazkodó mikroáramon keresztül a csatlakozott iO élményig az ageLOC WellSpa iO System olyan revitalizáló, helyreállító és pihentető szépségápolási wellneszlényökökkel szolgál, amelyek segítenek, hogy jól érezd magad, és jól is nézz ki.

6. Miben különbözik az ageLOC WellSpa iO-ban használt mikroáram attól, amellyel az ageLOC Galvanic Body Spa működik?

Az ageLOC Galvanic Body Spa pulzáló egyenárammal működik, míg az ageLOC WellSpa iO adaptív mikroáramot használ. Ez egy kétfázisú pulzáló mikroáram, amely folyamatosan, valós időben igazodik a bőr vezetőképességéhez. Ez az alkalmazkodóképesség pedig azt jelenti, hogy mindig a megfelelő áramerősséggel működik, biztosítva a folyamatos kellemes érzést az ageLOC WellSpa iO alkalmazásának minden pillanatában.

7. Mitől olyan egyedülálló az ageLOC WellSpa iO System?

Az ageLOC WellSpa iO System újraértelmezi az otthoni wellneszélmény fogalmát. A készülékhez tartozó termékek (az ageLOC Body Serum és az ageLOC Body Activating Gel) gondosan kiválasztott összetevőikkel kellemes élményt nyújtanak, és nem kell lemosni őket. Ezzel egy időben az ageLOC Body Polish tisztítja és hámlasztja a bőrt a sima és ragyogó megjelenésért, míg az ageLOC Dermatic Effects mindennapos feszesítő testápoló javítja a bőr feszségét. Az ageLOC WellSpa iO készülék egy különleges, az Egyesült Államokban szabadalmaztatás alatt álló fémes domborulattal rendelkezik, amely gondoskodik a sima és kellemes kézi masszírozásról, miközben hozzájárul a bőr stimulálásához. Ez a különleges, fémes domborulat remekül illeszkedik a test vonalaihoz, és selymesen siklik a bőrön. A készülék adaptív mikroárammal (adaptív kétfázisú pulzáló mikroáram) működik, amely folyamatosan, minden rutin alatt alkalmazkodik a bőr változó vezetőképességéhez, hogy optimális, személyre szabott és kellemes élményt nyújtson. Ez a rendszer nem csupán kontúrosabbá és szebbé teszi a bőrt, de revitalizáló hatással is bír az általános jóllét fokozásáért, valamint lehetővé teszi, hogy személyre szabd a szépségápolási és wellnessrutinodat.

8. Miért rendelkezik ilyen különös formával a fém domborulat?

Az ageLOC WellSpa iO készülék a maga nemében egyedülálló, fémes domborulattal rendelkezik, amely gondoskodik a masszázs gördülékenységéről és kellemes érzetéről, illetve hozzájárul a bőr stimulálásához. A készüléket úgy terveztük, hogy optimálisan illeszkedjen a test kontúrjaira, és simán csússzon a bőrön. A kialakítás annyira egyedülálló, hogy (az Egyesült Államokban és más országokban is) szabadalmaztatás alatt áll.

9. Milyen típusú áramot használ az ageLOC WellSpa iO készülék?

A szabadalmaztatás alatt álló adaptív mikroáram-technológia az ageLOC WellSpa iO System személyre szabásának első lépése.

Használat közben a készülék folyamatosan elemzi a bőr vezetőképességét. Az elemzés alapján a bőr vezetőképességének megfelelően állítja be az áramerősséget, hogy mindig a legmagasabb és ezzel egyidőben a legkényelmesebb áramerősséggel használhasd. A személyre szabott áramerősség optimalizálja a használatot, hogy minden alkalommal a lehető legtöbbet hozhassd ki a rendszerből.

Általános kérdések

10 Készült klinikai tanulmány az ageLOC WellSpa iO Systemmel kapcsolatban?

Revitalizáló program:

25-60 év közötti egészséges, enyhe vagy közepes fokú narancsbőrrel rendelkező nők vettek részt az ageLOC WellSpa iO **Revitalizáló program** vizsgálatában, amelyben a comb felső részén, a felkaron és/vagy a has területén használták a rendszert. A bőr állapotát Cutometerrel és klinikai osztályozó segítségével mérték.

1. csoport: 33 alany alkalmazta a Revitalizáló programot a következők szerint: ageLOC Body Polish heti háromszor, ageLOC WellSpa iO készülék + ageLOC Body Serum heti 3-szor 3 percig, és ageLOC Dermatic Effects napi kétszer a karon, a hason és a comb felső részén.
2. csoport: 32 alany alkalmazta a Revitalizáló programot a következők szerint: ageLOC Body Polish heti háromszor, ageLOC WellSpa iO készülék + ageLOC Body Serum heti 5-ször 5 percig, és ageLOC Dermatic Effects napi kétszer a karon, a hason és a comb felső részén.
3. csoport: 33 alany alkalmazta a Revitalizáló programot a következők szerint: ageLOC Body Polish heti háromszor, ageLOC WellSpa iO készülék + ageLOC Body Serum heti 3-szor 3 percig, és ageLOC Dermatic Effects napi kétszer a karon, a hason és a comb felső részén, valamint napi 1 kapszula Pharmanex Beauty Focus MultiBeauty étrend-kiegészítő.²

Helyreállító rutin:

Egészséges, 25–65 év közötti női (70%) és férfi (30%) alanyok tesztelték az ageLOC WellSpa iO System **Helyreállító rutinját**. Az eredményeket önértékelés alapján állapították meg.

A 32 alanyt arra kérték, hogy alkalmazzák az ageLOC Body Activating Gelt az ageLOC WellSpa iO készülékkel hetente négyszer 10 percig a célzott területeken (karonként 1, combonként 2, vádlinként 1 percig, illetve a hason 2 percig).

Pihentető rutin:

Közepesen vagy nagyon aktív (hetente legalább négyszer testmozgást végző), egészséges, 25–60 év közötti női (50%) és férfi (50%) alanyok tesztelték az ageLOC WellSpa iO System **Pihentető rutinját**. Az eredményeket önértékelés alapján állapították meg.

A 32 alany az ageLOC Body Activating Gelt és az ageLOC WellSpa iO készüléket hetente négyszer alkalmazta legalább három izomcsoporton, alkalmanként legalább 1 percig.

A klinikai tanulmányok részletes eredményeit ismertető prezentációt az Eszköztárban tekintheted meg.

11. Miben támogatja az ageLOC WellSpa iO készülék a Nu Skint a fenntarthatóság iránti elkötelezettségében?

Bolygónk védelme érdekében az ageLOC WellSpa iO készüléket tölthető akkumulátorral terveztük, ami növeli a készülék élettartamát. Kérjük, ellenőrizd a helyi lehetőségeket, és hasznosítsd újra a készüléket, ha lehetséges! Az újrahasznosítással kapcsolatos további információkat és részleteket a www.nuskin.com/sustainability oldalon találod.

Emellett elhagyjuk a felhasználói kézikönyv nyomtatását – helyette online tettük hozzáférhetővé az összes nyelven. [Itt](#) megtalálhatod.

² A tanulmányban alkalmazott MultiBeauty összetétele kissé eltér az Európában és Afrikában kapható formulától (folsav, béta-karotin, cink és szelén). A formulák enyhe eltérése valószínűleg nem befolyásolja a vizsgálatban elért eredményeket.

Programok és rutinok

1. Milyen programok és rutinok érhetőek el az ageLOC WellSpa iO Systemben?

Az ageLOC WellSpa iO készülék a következő programokkal és rutinokkal alkalmazható:

- **Revitalizáló program:** Az ageLOC Body Polish testradír, az ageLOC WellSpa iO készülék és az ageLOC Body Serum, illetve az ageLOC Dermatic Effects feszesítő testápoló kombinációja étellel tölti meg a bőrt, így kirobbanó önbizalommal ruház fel.
- **Helyreállító rutin:** Az ageLOC WellSpa iO készülék és az ageLOC Body Activating Gel együttes használata hozzájárul általános jóllétedhez, így teljeskörű wellnesseményt nyújt.
- **Pihentető rutin:** Az ageLOC WellSpa iO készülék és az ageLOC Body Activating Gel együttes hatása ellazítja a testet az edzések előtti és utáni jó közérzet megteremtéséhez.

2. Mi a különbség a rutinok és a programok között?

Rutinról akkor beszélünk, ha az ageLOC WellSpa iO készüléket egyetlen helyi alkalmazású termékkel használjuk. (Például a **Revitalizáló rutin** az ageLOC WellSpa iO készülék és az ageLOC Body Serum együttes használatából áll.) A Vera appban is ezt a kifejezést alkalmazzuk, ugyanis a Vera csupán a készülék és a Body Serum/Body Activating Gel használatát javasolja.

Programról abban az esetben van szó, ha a WellSpa iO készülék használata magában foglal egy rutint (pl. készülék és Body Serum) és más helyi alkalmazású termékeket is. (Például a **Revitalizáló program** az ageLOC WellSpa iO készülék, az ageLOC Body Serum, az ageLOC Body Polish és az ageLOC Dermatic Effects használatából áll, míg a **Revitalizáló Fókusz program** az ageLOC WellSpa iO készülék, az ageLOC Body Serum, az ageLOC Body Polish és az ageLOC Dermatic Effects használatát, illetve a Beauty Focus MultiBeauty fogyasztását javasolja.)

3. Hogyan deríthetem ki, hogy melyik a megfelelő rutin a számomra?

Szépségápolási és wellnessigényeidet te ismered a legjobban, és a Vera appban számtalan rutin közül választhatsz. Próbáld ki mindet, így egészen biztosan az összes nagyszerű előnyben részesülni fogsz – a bőröd és a tested hálás lesz érte!

4. Egyszerre több rutint is alkalmazhatok?

Több rutint is beilleszthetsz az életmódodba, ám javasoljuk, hogy naponta csak egy rutint/programot végezz el. Például az egyik napon választhatod a Revitalizáló programot, másnap pedig a Pihentető rutint.

Még nem vizsgáltuk meg, milyen hatást fejt ki, ha egy napon két rutint is elvégzel. Akkor érheted el a leglátványosabb eredményeket, ha betartod az egyes programokra vonatkozó maximális használati időt. Revitalizáló program: testrészenként 5 perc, hetente 5 alkalommal. Pihentető rutin: izomcsoportonként 1 perc, alkalmanként 3 izomcsoport, hetente 4 alkalommal, legfeljebb napi rendszerességgel. Helyreállító rutin: karonként 1 perc, combonként 2 perc, vádlinként 1 perc, a has tájékán 2 perc, hetente 4 alkalommal, legfeljebb naponta.

Alkalmazás

1. Milyen mozdulatokkal használhatom az ageLOC WellSpa iO készüléket a különböző rutinokban?

A revitalizáláshoz felfelé és/vagy befelé irányuló, gyengéd masszírozó mozdulatokkal használd a készüléket, hogy ezáltal javítsd a bőr megjelenését.

Revitalizáló program:

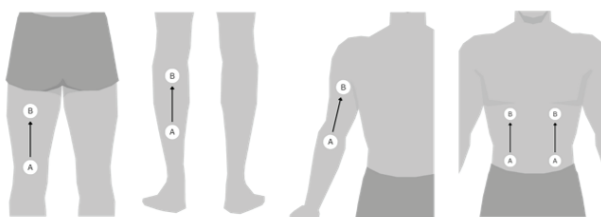
- Upper arms
- Abdomen
- Upper Thighs / Buttock



Ha a közérzeteden szeretnél javítani, illetve egy egész célterületen használnád (pl. az egész combon vagy karon), akkor egyszerű felfelé és befelé irányuló mozdulatokkal dolgozz.

Helyreállító rutin

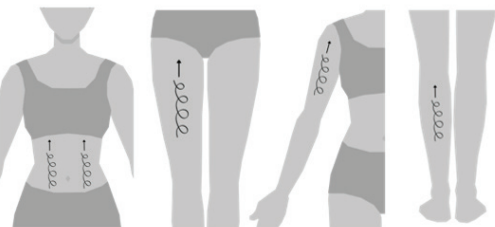
- Lower and Upper legs
- Arms



A pihentető rutin alatt a készüléket különböző izomcsoportokon használsz, amelyek a gyengéd masszázs hatására ellazulnak. Apróbb, körkörös, felfelé és befelé irányuló mozdulatokat végezz.

Pihentető rutin

- Abdomen
- Hamstrings
- Calves
- Quads
- Glutes
- Shoulders



2. Az ageLOC WellSpa iO készülék használatához csatlakoztatnom kell az alkalmazáshoz?

Csatlakozás nélkül is élvezheted az összes szépségápolási és wellnesselőnyt. Ugyanakkor az ageLOC WellSpa iO készülék alkalmas a csatlakozásra, és érdemes kihasználnod az összes élményfokozó funkcióját, beleértve az egyéni alkalmazási célokat, az útmutatókat, a személyre szabott rutinokat és a használat nyomon követését.

Alkalmazás

3. Semmit sem érzek az ageLOC WellSpa iO System használata közben. Rosszul csinállok valamit?

Az ageLOC WellSpa iO System használata során a többség nem érez semmit. A speciálisan kialakított helyi használatú termékek biztosítják az adaptív mikroáram folyamatos áramlását, és bőrödön maradva a kezelés után is kifejtik jótékony hatásukat, hogy kívül-belül a legtöbbet hozhasd ki magadból. Az ageLOC WellSpa iO készülék működés közben halk, zúgó hangot ad ki. A vezetőképesség megszűnése esetén egy szünetet jelző hang hallható. Szükség esetén vigyél fel még több terméket a területre, majd helyezd vissza a készüléket a bőrödre.

4. Milyen erősséggel érintsem a bőrömhöz az ageLOC WellSpa iO készüléket?

A kényelmes használat érdekében csak csúsztasd végig az ageLOC WellSpa iO készüléket a bőrödnön, ügyelve arra, hogy végig érintkezésben legyen a bőrfelülettel. A készüléket nem ajánlott a bőrhöz nyomni.

5. Legfeljebb mennyi ideig javasolt az ageLOC WellSpa iO System használata?

Az ageLOC WellSpa iO System maximális felhasználási ideje a kiválasztott program/rutin függvényében változik.

Revitalizáló program: testrészenként 5 perc, hetente 5 alkalommal. Pihentető rutin: izomcsoportonként 1 perc, alkalomként 3 izomcsoport, hetente 4 alkalommal, legfeljebb napi rendszerességgel. Helyreállító rutin: karonként 1 perc, combonként 2 perc, vádlinként 1 perc, a has tájékán 2 perc, hetente 4 alkalommal, legfeljebb naponta. Mindenképpen tartsd be a használati utasítást!

6. Hol tekinthetem meg a videós útmutatókat?

Az ageLOC WellSpa iO Systemről szóló rövid használati útmutató videóját az Eszköztárban tekintheted meg, az „ageLOC WellSpa iO – Videók” szakaszban. A Vera apphoz csatlakoztatva videóinkkal használat közben vezetünk végig a folyamaton.

7. A hátamon is használhatom az ageLOC WellSpa iO készüléket?

Ahogy a használati útmutatóban is felhívjuk rá a figyelmet, a készülék használatát nem javasoljuk a fejen és az arcon, a mellkason, a dekoltázson, a nyakon vagy a lágyék tájékán. Továbbá a hát felső részén és a gerinc mentén sem ajánlott a készülék használata. A hát gerinctől távolabb eső részein megengedett a kezelés.

Eredmények

1. Milyen előnyökkel jár az ageLOC WellSpa iO System használata?

Revitalizáló program:

- Ez a narancsbőrre megalkotott rutin segíti a bőr látható feszesítését és kontúrossá tételét a ragyogó, simább megjelenésért.
- Láthatóan feszesíti és kontúrossá teszi a bőrt a ragyogó, simább megjelenésért.

Helyreállító rutin:

- A masszírozó mozgás elősegíti a bőr sima megjelenését.
- Támogatja az általános kellemes közérzetet, hogy jobban érezd magad, és jobban is nézz ki.

Pihentető rutin:

- Kézi masszázs segítségével az edzések előtt és után igény szerint élénkíti vagy ellazítja a sajtó izmokat.
- Segít ellazulni és felfrissülni egy hosszú nap után.

A további előnyöket a termékinformációs oldalon (PIP) olvashatod.

2. Mennyi idő után fejt ki látható eredményeket az ageLOC WellSpa iO System?

Revitalizáló program:

A megfelelő használat és gyakoriság mellett már 4 hét elteltével láthatók az eredmények, amelyek fokozódnak, ha legalább 12 hétig használod a programot. Az eredmények a választott rutin/program függvényében eltérőek lehetnek, illetve egyéni tulajdonságoktól is függenek.

Helyreállító és Pihentető rutinok:

A megfelelő használat és gyakoriság mellett a résztvevők válaszai alapján a Helyreállító rutin hatásait 4 hét, míg a Pihentető rutin eredményeit 2 hét alatt tapasztalták meg. Az eredmények a választott rutin/program függvényében eltérőek lehetnek, illetve egyéni tulajdonságoktól is függenek.

A termékinformációs oldalon (PIP) további tudnivalókat olvashatsz arról, hogy a Revitalizáló program, illetve a Helyreállító és a Pihentető rutin során hogyan használatod megfelelően a rendszert.

3. Hol találok hivatalos előtte-utána fényképeket?

Hivatalos, jóváhagyott előtte-utána képeket az Eszköztárban tekinthetsz meg, az „ageLOC WellSpa iO – előtte-utána fényképek” szakaszban.

Technikai kérdések

1. Milyen garancia érvényes az ageLOC WellSpa iO készülékre?

A Nu Skin szavatosságot vállal arra, hogy a készülék az ügyfél részére történő kiszállítás időpontjától kezdődően két éven át anyag- és megmunkálásbeli hibáktól mentes. Ez a jótállás nem terjed ki a nem rendeltetésszerű használatból vagy balesetből eredő termékkárookra.³

2. Minden egyes használat után töltsen fel az ageLOC WellSpa iO készüléket, vagy várjam meg, míg az akkumulátor lemerül?

Az akkumulátorok optimális élettartamának megőrzése céljából azt javasoljuk, akkor töltsd fel a készüléket, ha lemerül. Kérjük, ne hagyd a készüléket használaton kívül hónapokon keresztül.

3. Nem baj, ha mindennap a töltőn hagyom az ageLOC WellSpa iO készüléket?

Azt javasoljuk, húzd ki az ageLOC WellSpa iO készülék töltőjét, amikor az akkumulátor teljesen feltöltődött. A töltőt ne csatlakoztasd áramforráshoz, ha éppen nem használod.

4. Hogyan tisztíthatom meg az ageLOC WellSpa iO készüléket?

Enyhén nedves, szőszmentes törölkendő(k) segítségével minden használat után töröld le a kézi készülékről és a töltőről a szérumot, gélt vagy szennyeződést. Addig folytasd a törölést, amíg a felület láthatóan tiszta nem lesz. Tárold száraz, hűvös helyen. Soha ne merítsd a készüléket vízbe vagy bármilyen folyadékba. Száraz, szőszmentes törölkendő(k) segítségével alaposan töröld szárazra a kézi készülék és a töltő külső felületeit.

³ A Nu Skin által nyújtott garanciák nem befolyásolják a fogyasztó helyi törvényi jogait a termék nem megfelelőségével kapcsolatban. A Nu Skin fedezi a termék kiszállításának pillanatában fennálló, illetve a kézbesítés és a helyi törvényben meghatározott időtartam vége között nyilvánvalóvá vált hiányosságokat, amennyiben a helyi jogszabályok garanciára vonatkozó rendelkezéseinek megfelelően jelentik azokat a Nu Skin részére.

Biztonsági kérdések

1. Várandós nők használhatják az ageLOC WellSpa iO Systemet?

Amennyiben várandós vagy, illetve ha fennáll a terhesség esélye, az eszközrendszer használata előtt kérd ki orvosod vagy más egészségügyi szakember véleményét.

2. Az ageLOC WellSpa iO készüléket használhatják beültetett kardiológiai eszközzel (pl. szívmonitor, kardioverter defibrillátor, pacemaker, EKG-monitor) rendelkező személyek?

Kérjük, ne használd az ageLOC WellSpa iO készüléket, ha beültetett kardiológia eszközöd van.

3. Fürdés vagy zuhanyzás közben használhatom az ageLOC WellSpa iO eszközt?

Ne használd az ageLOC WellSpa iO készüléket a kádban vagy a zuhany alatt. Ne merítsd víz alá a készüléket.

4. Milyen esetekben nem ajánlott az ageLOC WellSpa iO System használata a bőrön?

Ne használd irritált bőrön vagy annak közelében, rákos elváltozásokon, beteg szöveten, bőrkiütéseken vagy normális érzékelés nélküli bőrfelületeken, mert irritációt okozhat.

Ne használd, ha a bőrödön gyulladás, nyílt sebek vagy kiütések vannak, valamint rosaceára való hajlam, fémallergia, illetve problémás vagy túlságosan érzékeny bőr esetén.

Ne használd duzzadt, vörös, fertőzött vagy gyulladt területeken; vagy bőrkiütések esetén (pl. vénagyulladás, vénafalgyulladás, visszér).

A készülékrendszer használata előtt konzultálj orvosoddal vagy egészségügyi szolgáltatóddal, ha érzékeny a bőröd, ha epilepsziás vagy, ha piercinget viselsz, ha fém implantátumod van, ha beteg vagy, ha vérzésre vagy véraláfutásokra hajlamos vagy, ha nemrégiben műtéti beavatkozáson estél át, illetve ha jelenleg vagy korábban olyan betegséged van/volt, mint például szívbetegség, stroke, magas vérnyomás vagy májbetegség.

A további figyelmeztetéseket és biztonsági tudnivalókat a [használati útmutatóban](#) olvashatod.

Ha segítségre van szükséged, számíthatsz ránk!

A Nu Skin számos különböző módon nyújt támogatást, megválaszolja a kérdéseidet, és segít, hogy elérd a céljaidat!

 <https://www.nuskin.com>

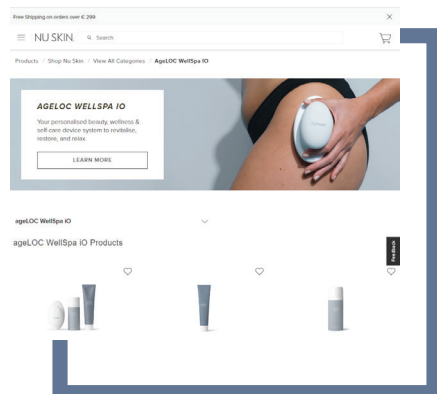
Nyugat-, Közép- és Kelet-Európa, illetve Dél-Afrika:

E-mail: productexpert@nuskin.com

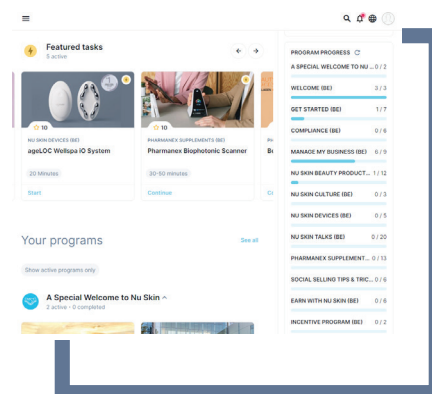
Észak-Európa:

E-mail-cím: NEUProductSupport@nuskin.com

LÁTOGASS EL A HONLAPUNKRA



LÁTOGASS EL A NU SKIN LEARNING CENTERBE



#NuSkinEurope



Nu Skin Europe