



ageloc
WellSpa iO

ČASTÉ OTÁZKY

Právní omezení: Tento dokument vytvořila společnost Nu Skin v říjnu 2023 k výlučnému použití osobami Brand Affiliates registrovanými pouze v Evropě a Jižní Africe. Nedovolené využívání nebo pořizování kopií je zakázáno.

Seznam veškerých registrovaných ochranných známek na evropských a jihoafrických trzích Nu Skin najdete ve slovníku ochranných známek najdete na www.nuskin.com.

Obsah

Všeobecné dotazy	4
1. Jak systém ageLOC WellSpa iO funguje?	4
2. Můžu používat ageLOC WellSpa iO s dalšími produkty Nu Skin	4
3. Jaký je rozdíl mezi ageLOC Body Shaping Gel (používaným s ageLOC Galvanic Body Spa) a ageLOC Body Activating Gel (používaným s ageLOC WellSpa iO)?	4
4. Jak často bych měl/a systém ageLOC WellSpa iO používat?	4
5. Jak se vám podařilo propojit kosmetiku a wellness v jednom systému zařízení?	5
6. Jak se mikroproud v zařízení ageLOC WellSpa iO liší od toho v zařízení ageLOC Galvanic Body Spa?	5
7. Proč je systém ageOC WellSpa iO jedinečný?	5
8. Proč mají kovové uzly tak unikátní tvar?	5
9. Jaký druh proudu se používá v zařízení ageLOC WellSpa iO?	5
10. Proběhly nějaké klinické studie týkající se systému ageLOC WellSpa iO?	6
11. Jak zařízení ageLOC WellSpa iO podporuje závazek udržitelnosti společnosti Nu Skin?	6
Režim a postupy	7
1. Jaké jednotlivé režimy a postupy platí pro systém ageLOC WellSpa iO?	7
2. Jaký je rozdíl mezi postupem a režimem?	7
3. Jak zjistím, který režim je pro mě nejlepší?	7
4. Můžu provádět několik postupů najednou?	7
Použití	8
1. Jaké jsou různé pohyby používání ageLOC WellSpa iO?	8
2. Musím se připojit k aplikaci, aby bylo možné zařízení ageLOC WellSpa iO používat?	9
3. Při používání ageLOC WellSpa iO nic necítím, nedělám něco špatně?	9
4. Jak pevně mám tisknout se zařízením ageLOC WellSpa iO?	9
5. Jaká je maximální doporučená doba použití systému ageLOC WellSpa iO?	9
6. Kde najdu videonávody?	9
7. Můžu používat ageLOC WellSpa iO i na záda?	9
Výsledky	10
1. Jaké jsou přínosy ageLOC WellSpa iO?	10
2. Za jak dlouho můžu očekávat viditelné výsledky se systémem ageLOC WellSpa iO?	10
3. Kde najdu oficiální obrázky před a po?	10

Obsah

Technické otázky	11
1. Jaká je záruka poskytovaná na zařízení ageLOC WellSpa iO?	11
2. Je lepší zařízení ageLOC WellSpa iO nabíjet po každém použití, nebo mám počkat, dokud baterie nebude téměř vybitá?	11
3. Mohu mít zařízení ageLOC WellSpa iO připojené k nabíječce každý den?	11
4. Jak zařízení ageLOC WellSpa iO vyčistím?	11
Bezpečnostní otázky	12
1. Mohou systém ageLOC WellSpa iO používat těhotné ženy?	12
2. Může zařízení ageLOC WellSpa iO používat někdo s implantovaným srdečním přístrojem (např. monitory srdeční činnosti, ICD, kardiostimulátory, alarmy EKG)?	12
3. Můžu zařízení ageLOC WellSpa iO používat ve sprše nebo ve vaně?	12
4. Kdy nemám používat systém ageLOC WellSpa iO na pokožce?	12

Všeobecné dotazy

1. Jak systém ageLOC WellSpa iO funguje?

ageLOC WellSpa iO je exkluzivní systém pro kosmetiku, wellness a péči o sebe navržený tak, aby vám pomohl k ideálnímu vzhledu i pocitu. Úžasná složení ageLOC, jedinečný design zařízení, adaptivní mikroproud a propojený iO systém. Díky tomu všemu systém ageLOC WellSpa iO poskytuje ucelené zážitky s různými režimy a postupy: regenerace, resetu a relaxu pro krásu a wellness.

2. Můžu používat ageLOC WellSpa iO s dalšími produkty Nu Skin?

Tyto produkty byly speciálně navrženy pro použití s tímto zařízením v rámci režimů a postupů ageLOC WellSpa iO¹:

- ageLOC Body Activating Gel
- ageLOC Body Serum

V rámci revitalizačního režimu můžete použít také ageLOC Body Polish (peeling do sprchy) a ageLOC Dermatic Effects (tělové mléko) (oba výrobky se nesmějí používat přímo se zařízením WellSpa iO).

3. Jaký je rozdíl mezi ageLOC Body Shaping Gel (používaným s ageLOC Galvanic Body Spa) a ageLOC Body Activating Gel (používaným s ageLOC WellSpa iO)?

ageLOC Body Shaping Gel byl vyvinutý pro použití ve spojení se zařízením ageLOC Galvanic Spa a využívá vlastností galvanických proudů: odpuzování stejných nábojů a přitahování nábojů opačných. Body Shaping Gel proto obsahuje nabitě složky a díky galvanickým zařízením můžeme usnadnit jejich dopravu do epidermu.

Na druhé straně byl ageLOC Body Activating Gel vyvinutý výhradně pro zařízení AgeLOC WellSpa iO, které používá patentovaný dvoufázový pulzující mikroproud. Gel je vodivé médium nezbytné pro optimální fungování zařízení, které zaručuje řádný a nepřetržitý přísun adaptivního mikroproudu a také nabízí dobrý „skluz“ zařízení a dostatečně dlouhou provozní dobu (tj. zajistí, že nevyschne příliš brzy, takže můžete provést celou pětiminutovou relaci).

Obě složení se významně liší, proto nedoporučujeme používat Body Shaping Gel se zařízením WellSpa iO.

4. Jak často bych měl/a systém ageLOC WellSpa iO používat?

Používání zařízení ageLOC WellSpa iO a souvisejících produktů ageLOC WellSpa iO závisí na zvoleném režimu: u revitalizačního režimu doporučujeme používat ageLOC Body Polish (ne se zařízením) a ageLOC Body Serum (se zařízením) třikrát až pětkrát týdně, a ageLOC Dermatic Effects dvakrát denně. Pro obnovovací a relaxační postupy doporučujeme používat ageLOC Body Activating Gel (se zařízením) maximálně jednou denně.

¹ *Revitalizační režim: ageLOC Body Polish jako peelingový čisticí přípravek, třikrát týdně, zařízení WellSpa iO s ageLOC Body Serum po dobu tří minut, třikrát týdně nebo pět minut pětkrát týdně, a ageLOC Dermatic Effects dvakrát denně. Regenerace a relax: zařízení WellSpa iO s ageLOC Body Activating Gel maximálně jednou denně.

Všeobecné dotazy

5. Jak se vám podařilo propojit kosmetiku a wellness v jednom systému zařízení?

Naše těla považujeme za ekosystém a chceme pro ně holistická řešení, která doplňují naše rostoucí potřeby osobní pohody. A přesně to umí systém ageLOC WellSpa iO. Úžasná složení ageLOC, jedinečný design zařízení, adaptivní mikroprúd a propojený iO systém. Díky tomu všemu systém ageLOC WellSpa iO poskytuje benefity regenerace, resetu a relaxu pro krásu a wellness, které vám pomohou vypadat a cítit se co nejlépe.

6. Jak se mikroprúd v zařízení ageLOC WellSpa iO liší od toho v zařízení ageLOC Galvanic Body Spa?

ageLOC Galvanic Body Spa využívá pulzující stejnosměrný mikroprúd. Na straně druhé zařízení ageLOC WellSpa iO využívá adaptivní mikroprúd. Jedná se o dvoufázový pulzující mikroprúd, který se v reálném čase průběžně přizpůsobuje vodivosti pokožky. Schopnost přizpůsobovat se vodivosti pokožky umožňuje, aby zařízení poskytovalo optimální intenzitu proudu bez kompromisů v pohodlí v kterémkoli okamžiku relace se zařízením ageLOC WellSpa iO.

7. Proč je systém ageLOC WellSpa iO jedinečný?

Systém ageLOC WellSpa iO je zážitek ze spa přeměněný pro domácí použití. Doprovodné produkty (ageLOC Body Serum a ageLOC Body Activating Gel) představují příjemný zážitek s pečlivě vybranými ingrediencemi a nesmývají se. ageLOC Body Polish zároveň poskytuje doplňkové benefity čištění a peelingu pokožky pro hladký a zářivý vzhled, zatímco ageLOC Dermatic Effects pracuje na zlepšení vzhledu pevnosti pokožky jako vaše tělové tvarující mléko pro každodenní použití. Zpracování zařízení ageLOC WellSpa iO využívá jedinečné kovové uzly, k nimž byla podána přihláška patentu v USA a které pomáhají při poskytování hladké a pohodlné ruční masáže a zároveň přispívají ke stimulaci pokožky. Jedinečný design těchto kovových uzlů se optimálně přizpůsobí konturám vašeho těla a hladce klouže po vaší pokožce. Zařízení také využívá adaptivní mikroprúd (adaptační dvoufázový pulzující mikroprúd), který se během každého použití průběžně přizpůsobuje změnám vodivosti vaší pokožky, a poskytuje vám tak optimální, personalizovaný a příjemný zážitek. Tento systém pomáhá konturovat a zkrášlovat pokožku, ale také regeneruje pro celkový povzbuzující zážitek a umožňuje vám přizpůsobit si svou cestu krásy a wellness.

8. Proč mají kovové uzly tak unikátní tvar?

Jedinečný design kovových uzlů na zařízení ageLOC WellSpa iO byl vytvořen tak, aby pomohl zajistit hladkou a příjemnou manuální masáž, která přispívá ke stimulaci pokožky. Zařízení bylo navrženo tak, aby se optimálně přizpůsobilo konturám vašeho těla a hladce klouzalo po vaší pokožce. Domníváme se, že tento design je tak jedinečný, že jsme k němu podali přihlášku patentu (pro USA a další trhy)

9. Jaký druh proudu se používá v zařízení ageLOC WellSpa iO?

Naše patentovaná technologie adaptivního mikroproudu je prvním krokem v personalizaci systému ageLOC WellSpa iO.

Zařízení průběžně vyhodnocuje vodivost pokožky během používání. Získané informace pak využívá k úpravě intenzity proudu na základě vodivosti pokožky, což vám pomáhá získat nejvyšší a zároveň nejpříjemnější prúd. Tato schopnost poskytovat neustále personalizovanou intenzitu proudu optimalizuje každé použití a pomáhá vám vytěžit ze zařízení maximum.

Všeobecné dotazy

10 Proběhly nějaké klinické studie týkající se systému ageLOC WellSpa iO?

Revitalizační režim:

Pro používání péče ageLOC WellSpa iO v **režimu Revitalise** byly vybrány zdravé subjekty ženského pohlaví ve věku 25–60 let s mírnou až střední celulitidou v oblasti horních stehen, horních paží anebo břicha. Parametry byly měřeny pomocí kutometru a hodnotil je klinický hodnotitel.

1. skupina: 33 subjektů bylo poučeno, že má používat režim Revitalise následujícím způsobem: ageLOC Body Polish třikrát týdně, zařízení ageLOC WellSpa iO + ageLOC Body Serum 3 minuty, třikrát týdně a ageLOC Dermatic Effects, dvakrát denně; na paže, břicho a horní část stehen.
2. skupina: 32 subjektů bylo poučeno, že má používat režim Revitalise následujícím způsobem: ageLOC Body Polish třikrát týdně, zařízení ageLOC WellSpa iO + ageLOC Body Serum 5 minut, pětkrát týdně a ageLOC Dermatic Effects, dvakrát denně; na paže, břicho a horní část stehen.
3. skupina: 33 subjektů bylo poučeno, že má používat režim Revitalise následujícím způsobem: ageLOC Body Polish třikrát týdně, zařízení ageLOC WellSpa iO + ageLOC Body Serum 3 minuty, třikrát týdně a ageLOC Dermatic Effects, dvakrát denně; na paže, břicho a horní část stehen a užívat 1 kapsli doplňku stravy Pharmanex Beauty Focus MultiBeauty.²

Obnovovací postup:

Zdravé subjekty ženského (70 %) a mužského (30 %) pohlaví ve věku 25-65 let byly poučeny, aby používaly systém ageLOC WellSpa iO v **obnovovacím postupu**. Parametry byly hodnoceny samohodnocením.

32 subjektů bylo poučeno, že má používat ageLOC Body Activating Gel se zařízením ageLOC WellSpa iO čtyřikrát týdně po dobu 10 minut na cílové oblasti těla (1 minutu na každé paži, 2 minuty na každém stehně, 1 minutu na každé spodní části nohy a 2 minuty na břiše).

Postup Relax:

Byly vybrány zdravé subjekty ženského (50 %) a mužského (50 %) pohlaví ve věku 25-60 let, a to mírně až velmi aktivní (trénují/cvičí minimálně čtyřikrát či víckrát týdně) pro použití systému ageLOC WellSpa iO - **postup Relax**. Parametry byly hodnoceny samohodnocením.

32 subjektů bylo poučeno, že má používat ageLOC Body Activating Gel se zařízením ageLOC WellSpa iO čtyřikrát týdně na alespoň tři svalové skupiny vždy po dobu 1 minuty.

Podrobné výsledky najdete v knihovně materiálů v rámci prezentace klinické studie.

11. Jak zařízení ageLOC WellSpa iO podporuje závazek udržitelnosti společnosti Nu Skin?

Jako odpovědní správci naší planety jsme zařízení ageLOC WellSpa iO vytvořili s dobřející baterií, což zvyšuje životnost zařízení. Ověřte si prosím místní možnosti recyklace zařízení, a pokud je to možné, recyklujte. Pro další informace a podrobnosti o možnostech recyklace se prosím podívejte na www.nuskin.com/sustainability.

Zároveň jsme se rozhodli netisknout návod k použití, ale zpřístupnit jej ve všech jazycích online. Naleznete jej [zde](#).

² Složení přípravku Multibeauty použitého ve studii se mírně liší od složení přípravku pro region Evropa a Afrika (kyselina listová, β-karoten, zinek a selen). Neočekává se, že by tento mírný rozdíl ve složení ovlivnil výsledky studie.

Režim a postupy

1. Jaké jsou různé režimy a postupy systému ageLOC WellSpa iO?

Zařízení ageLOC WellSpa iO lze používat s následujícími režimy a postupy:

- Revitalizační režim: Používejte ageLOC Body Polish + zařízení ageLOC WellSpa iO & ageLOC Body Serum + ageLOC Dermatic Effects k oživení vzhledu vaší pokožky, pro podporu pocit sebejistoty.
- Obnovovací postup: Používejte zařízení ageLOC WellSpa iO & ageLOC Body Activating Gel k obnově celkové pohody v zájmu lepší celkové pohody.
- Postup Relax: Zařízení ageLOC WellSpa iO a ageLOC Body Activating Gel používejte tak, aby se vaše tělo cítilo lépe před i po tréninku.

2. Jaký je rozdíl mezi postupem a režimem?

O **postupu** hovoříme, když zařízení ageLOC WellSpa iO používáte s jedním přídatným produktem (např. **revitalizační postup** se skládá z použití zařízení ageLOC WellSpa iO a ageLOC Body Serum). Tyto termíny například používá aplikace Vera, která odkazuje pouze na použití zařízení + Body Serum/Body Activating Gel.

O **režimu** hovoříme, když používání WellSpa iO zahrnuje postup (například zařízení + Body Serum) i další přídatné produkty (např. **Revitalizační režim** se skládá z použití ageLOC WellSpa iO, ageLOC Body Serum, ageLOC Body Polish a ageLOC Dermatic Effects, a **režim zaměřený na revitalizaci** se skládá z používání ageLOC WellSpa iO, ageLOC Body Serum, ageLOC Body Polish, ageLOC Dermatic Effects a užívání přípravku Beauty Focus MultiBeauty).

3. Jak zjistím, který režim je pro mě nejlepší?

Vy znáte nejlépe vaše kosmetické a wellness potřeby. Jakmile otevřete aplikaci Vera, můžete si vybrat z celé řady režimů. Všechny je vyzkoušejte, ať můžete využívat všechny benefity. Jsme si jisti, že si je vaše pokožka zamiluje.

4. Můžu provádět několik postupů najednou?

Ve svém životním stylu můžete uplatnit různé postupy, doporučujeme však používat pouze jeden postup / režim za den. Například revitalizační režim 1. den, relaxační postup 2. den atd.

Nehodnotili jsme možné dopady používání dvou postupů v tentýž den. Ideální by bylo dodržovat testovaný maximální počet použití pro každý režim; revitalizační režim: 5 min. na oblast těla, 5krát týdně, Relaxační postup: 1 min. na svalovou skupinu, 3 svalové skupiny za každý postup, 4krát týdně, maximálně jednou denně, Obnovovací postup: 1 min. na každé paži, 2 min. na každém stehně, 1 min. na každé spodní části nohy, 2 min. na břicho, 4krát týdně, maximálně jednou denně.

Použití

1. Jaké jsou různé pohyby používání ageLOC WellSpa iO?

Ti, kdo chtějí regenerovat vzhled pokožky, využijí pohyby směrem nahoru a/nebo dovnitř. Také je vhodné jemně oblast ručně promasírovat, aby byl vzhled pokožky ještě lepší.

Revitalizační režim

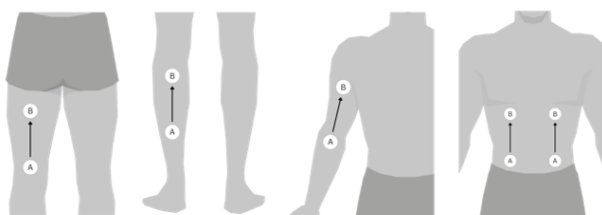
- Upper arms
- Abdomen
- Upper Thighs / Buttock



Těm, kdo chtějí zlepšit svou pohodu a zaměřit se na celou oblast (např. celá stehna nebo celé paže), doporučujeme provádět základní pohyby směrem nahoru a dovnitř.

Obnovovací postup

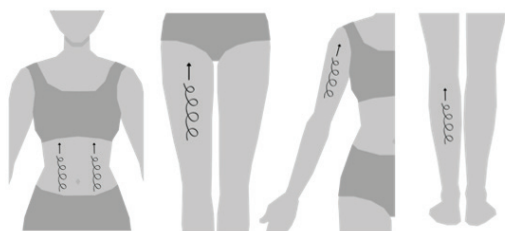
- Lower and Upper legs
- Arms



Během relaxačního režimu se díky jemnému ručnímu masírování zaměřujeme na konkrétní skupiny svalů, abychom jim pomohli v relaxaci. Proto jsou zapotřebí menší, kruživé pohyby směrem nahoru/dovnitř.

Relaxační postup

- Abdomen
- Hamstrings
- Calves
- Quads
- Glutes
- Shoulders



2. Musím se připojit k aplikaci, aby bylo možné zařízení ageLOC WellSpa iO používat?

Můžete si užívat všech skvělých kosmetických a wellness benefitů, i když se nepřipojíte. Zařízení ageLOC WellSpa iO ale je určeno pro připojení, abyste mohli využívat všechny funkce vytvořené pro vylepšení zkušeností uživatelů, jako je nastavení cílů používání na míru, komentované návody použití, personalizované režimy a sledování používání.

Použití

3. Při používání ageLOC WellSpa iO nic necítím, nedělám něco špatně?

Při používání systému ageLOC WellSpa iO většina lidí nic neucítí. Přídavné produkty se speciálním složením pomáhají zajistit správný a nepřetržitý proud adaptivního mikroproudu a provádět nepřerušovaný zážitek, který vám umožní dosáhnout optimálního vzhledu i pocitu

Zařízení ageLOC WellSpa iO bude při práci vydávat nenápadný šum. Pokud ztratíte připojení, uslyšíte zvuk pozastavení. Na místo můžete v případě potřeby přidat víc produktu, a pak zařízení umístit zpět na pokožku.

4. Jak pevně mám tisknout se zařízením ageLOC WellSpa iO?

Abyste zajistili pohodlí během aplikace, měli byste se zařízením ageLOC WellSpa iO jen klouzat po pokožce a udržovat neustálý kontakt mezi zařízením a pokožkou. Nedoporučujeme tlačit na pokožku příliš silně.

5. Jaká je maximální doporučená doba použití systému ageLOC WellSpa iO?

Maximální doporučená doba použití systému ageLOC WellSpa iO závisí na zvoleném režimu / postupu:

U revitalizačního režimu: 5 min. na oblast těla, 5krát týdně, Relaxační postup: 1 min na svalovou skupinu, 3 svalové skupiny za každý postup, 4krát týdně, maximálně jednou denně, Obnovovací postup: 1 min. na každé paži, 2 min. na každém stehně, 1 min. na každé spodní části nohy, 2 min. na břiše, 4krát týdně, maximálně jednou denně.

Ujistěte se prosím, že dodržujete pokyny k použití.

6. Kde najdu videonávody?

Stručnou příručku k systému ageLOC WellSpa iO najdete v knihovně materiálů, v oddíle ageLOC WellSpa iO – videa. Nebo se připojte k aplikaci Vera a můžete využít návodné relace s videonávody.

7. Můžu používat ageLOC WellSpa iO i na záda?

Jak je uvedeno v návodu k použití, nedoporučujeme zařízení používat na hlavu/obličej, hrudník, výstřih, krk nebo rozkrok. Dále pak nedoporučujeme systém používat v horní části zad a podél páteře.

Na další části zad vzdálenější od páteře systém použít lze.

Výsledky

1. Jaké jsou přínosy ageLOC WellSpa iO?

Revitalizační režim:

- Režim je navržený pro pokožku s viditelnou celulitidou, takže pomáhá viditelně zpevňovat a konturovat kůži. Výsledkem je rozzářená pokožka s hladším vzhledem.
- Pomáhá viditelně zpevňovat a konturovat kůži a zajišťuje zářivější a hladší pokožku.

Obnovovací postup:

- Prostřednictvím pohybů připomínajících ruční masáž pomáhá redukovat oteklý vzhled pokožky, takže vypadá hladší.
- Podporuje celkové pocity pohody, pomáhá vám lépe vypadat i se lépe cítit, být soustředěnější a vyrovnanější.

Postup Relax:

- Podporuje vaše tělo ruční masáží, která osvěžuje nebo zklidňuje bolavé svaly před tréninkem nebo po něm.
- Pomůže vám dosáhnout pocitu osvěžení a odpočinku po dlouhém dni.

Veškeré přínosy najdete na informační stránce produktu.

2. Za jak dlouho můžu očekávat viditelné výsledky se systémem ageLOC WellSpa iO?

Revitalizační režim:

Pokud používáte správné pokyny a četnost používání, měli byste prvních viditelných výsledků dosáhnout po 4 týdnech a ještě lepších výsledků při používání po dobu 12 týdnů a déle. Výsledky se mohou lišit podle zvoleného postupu / režimu i u každého člověka.

Obnovovací a relaxační postupy:

Při dodržování pokynů a četnosti používání účastníci se shodují, že u obnovování a relaxace se přínos projeví po 4, respektive 2 týdnech. Výsledky se mohou lišit podle zvoleného postupu / režimu i u každého člověka.

Správné používání systému v revitalizačním režimu a obnovovacím a relaxačním postupu najdete na informační stránce produktu.

3. Kde najdu oficiální obrázky před a po?

Oficiální schválené obrázky před a po najdete v knihovně materiálů, v oddíle ageLOC WellSpa iO - Fotografie „před a po“.

Technické otázky

1. Jaká je záruka poskytovaná na zařízení ageLOC WellSpa iO?

Společnost Nu Skin garantuje, že zařízení nebude trpět vadami materiálu a provedení po dobu dvou let od původního data doručení zákazníkovi. Tato záruka se nevztahuje na poškození produktu vlivem špatného používání či nehody nebo běžným opotřebením.³

2. Je lepší zařízení ageLOC WellSpa iO nabíjet po každém použití, nebo mám počkat, dokud baterie nebude téměř vybitá?

Pro optimální životnost baterie doporučujeme nabíjet zařízení vždy, když je indikována slabá baterie. Rovněž doporučujeme se vyhnout tomu, aby bylo zařízení několik měsíců nepoužíváno.

3. Mohu mít zařízení ageLOC WellSpa iO připojené k nabíječce každý den?

Jakmile je baterie plně nabita, doporučuje se zařízení ageLOC WellSpa iO odpojit. Nenechávejte nabíječku zapojenou, když se nepoužívá.

4. Jak zařízení ageLOC WellSpa iO vyčistím?

Po každém ošetření použijte mírně navlhčený hadřík (hadříky) bez žmolků k setření séra, gelu nebo jiných zbytků z ručního zařízení a nabíječky. Otírejte tak dlouho, dokud vše nebude viditelně čisté. Skladujte na suchém a chladném místě. Zařízení nikdy nenamáčejte do vody nebo jiné kapaliny. Pomocí suchého hadříku (hadříků) bez žmolků pečlivě osušte vnější plochy ručního zařízení a nabíječky.

³ Jakákoli komerční záruka nabízená společností Nu Skin neovlivní vaše zákonná práva spotřebitele v souvislosti s nesouladem produktu podle místních zákonů. Na jakýkoli nesoulad, který existuje v době dodání produktu nebo se projeví v období od dodání do konce období stanoveného místními zákony a který splňuje příslušná kritéria a je ohlášen společnosti Nu Skin se vztahuje záruka společnosti Nu Skin v rámci příslušných ustanovení o zákonné záruce ve smyslu vašich místních zákonů.

Bezpečnostní otázky

1. Mohou systém ageLOC WellSpa iO používat těhotné ženy?

Než systém zařízení použijete, poraďte se s lékařem nebo poskytovatelem zdravotní péče, pokud jste nebo můžete být těhotná.

2. Může zařízení ageLOC WellSpa iO používat někdo s implantovaným srdečním přístrojem (např. monitory srdeční činnosti, ICD, kardiostimulátory, alarmy EKG)?

Pokud máte implantovaný srdeční přístroj, zařízení ageLOC WellSpa iO nepoužívejte.

3. Můžu zařízení ageLOC WellSpa iO používat ve sprše nebo ve vaně?

Zařízení ageLOC WellSpa iO nepoužívejte při koupání ani ve sprše. Zařízení nenamáčejte do vody.

4. Kdy nemám používat systém ageLOC WellSpa iO na pokožce?

Nepoužívejte ho na podrážděnou pokožku nebo její okolí, na rakovinné léze, nemocné tkáně, vyrážky na kůži nebo oblasti na kůži, které nemají normální citlivost, protože by mohlo dojít k podráždění.

Nepoužívejte ho, pokud máte otevřené boláky, rány nebo vyrážky, jste náchylní na růžovou pityriázu, trpíte alergií na kovy nebo máte problematickou či přecitlivělou pleť.

Nepoužívejte ho na nateklé, zarudlé, infikované nebo zanícené části nebo na vyrážky na kůži (např. na zánět žil, tromboflebitidu, křečové žíly).

Před použitím zařízení se poraďte se svým lékařem nebo poskytovatelem zdravotní péče, jestliže máte citlivou pleť, jste epileptik, máte na těle piercing či kovový implantát nebo jste nemocní, máte sklony ke krvácení, snadno se vám tvoří modřiny, nedávno jste podstoupili chirurgický zákrok nebo trpíte či jste v minulosti trpěli nějakým onemocněním, například srdečním onemocněním, mrtvicí, vysokým krevním tlakem nebo poruchami jater.

Veškerá varování a bezpečnostní opatření najdete v [uživatelské příručce](#).

Pokud potřebujete pomoc, jsme tu pro vás!

Objevte všechny způsoby, jakými vás Nu Skin podporuje, zodpovídá vaše otázky a pomáhá vám dostat se přesně tam, kde chcete být!

 <https://www.nuskin.com>

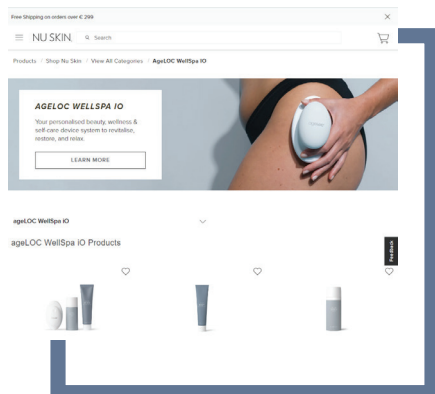
Pro západní, střední a východní Evropu a Jižní Afriku:

E-mail: productexpert@nuskin.com

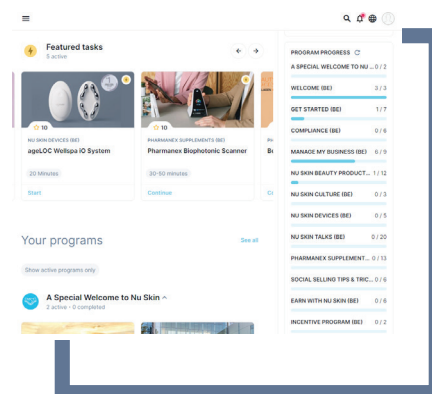
Pro severní Evropu:

E-mail: NEUProductSupport@nuskin.com

PROZKOUMEJTE NÁŠ WEB



OBJEVTE NAŠE VZDĚLÁVACÍ CENTRUM NU SKIN



#NuSkinEurope



Nu Skin Europe