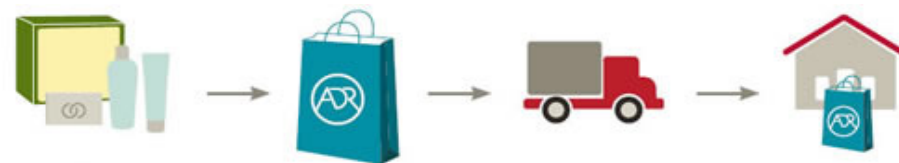




# *Automatic Delivery Rewards\** *(ADR)*

Automatic Delivery Rewards est tout simplement le moyen le plus simple pour vous de recevoir les produits que vous aimez tant et d'assurer le maintien de votre volume personnel et de votre éligibilité. Chaque mois, les produits que vous avez sélectionnés sont livrés directement chez vous à la date de votre choix. Les formidables avantages de l'ADR :

- Vos produits vous sont livrés à votre porte tous les mois
- Une flexibilité accrue
- Vous gérez votre compte en ligne 24 h/24 et 7 j/7
- Vous gagnez des points vous permettant d'acheter un produit, à hauteur de 20 % du total des points volume personnel de votre commande
- Les points produit augmentent à 30 % après 12 livraisons liées au programme



*\*Certains marchés/régions spécifiques ou îles sont exclus de ce programme de réduction.*

# *L'ADR initial qualifié Scanner :*

1. Contient un **produit certifié Skin Taux de caroténoïde dans la peau** (LifePak®+, JVi®, Beauty Focus Collagen+ ou Beauty Focus MultiBeauty)\*.
2. Est **nouveau** et n'existait pas par le passé.
3. Est **lié à un nouveau numéro de Carte Scan** dans les délais corrects.
4. Est lié à une **Carte Scan utilisée par le Scanner synchronisé**.
5. Est **enregistré en Europe** pour être pris en compte dans le programme Scanner.
6. Est **payé en intégralité et expédié**.

*\*Rendez-vous sur [www.nuskin.com](http://www.nuskin.com) pour consulter la disponibilité des produits dans votre pays.*

# *ADR initial qualifié Scanner*

Dans un même ADR, vous pouvez lier autant de Cartes Scan que de produits certifiés Taux de caroténoïde dans la peau.


Chaque produit lié à une Carte Scan dans le délai imparti compte pour un ADR qualifié.

## **EXEMPLE :**

- Un client (John) a été scanné le 1<sup>er</sup> janvier.
- Le 15 janvier, John commande **un** LifePak+ et **deux** Beauty Focus Collagen+ sur un nouvel ADR.
- John peut désormais lier un maximum de **trois** Cartes Scan à son ADR, ce qu'il fait.
- Ces **trois ADR** seront désormais pris en compte dans votre Performance Scanner.

Your Cart

Search for products



1

LifePak+

2

ITEM # 85883742

quantity: 

- 1 +

 € 80.56 • 67.45 SV

€ 80.56  
67.45 SV

3

☒ Add it to ADR Subscription to auto-deliver your favourite products straight to your door regularly and earn product points when applicable.  
[Learn more](#)

Totals

Total € 80.56

SV 67.45

5

Continue

Add to Existing ADR Subscription

4

Add New Scan Card

Card Number

Card User's Name

CLEAR Save


## *Un nouvel ADR et non un ADR existant*

1. Sélectionnez le ou les produits Taux de caroténoïde dans la peau que vous souhaitez
2. Sélectionnez la quantité souhaitée
3. Indiquez que cette commande est un ADR



**Your Cart**

Search for products



**LifePak+**  
ITEM # 85883742

quantity:

€ 80.56  
67.45 SV

☒ Add it to ADR Subscription to auto-deliver your favourite products straight to your door regularly and earn product points when applicable.  
[Learn more](#)

×

**Totals**

Total € 80.56  
SV 67.45

**Continue**

Add to Existing ADR Subscription

**Add New Scan Card**

Card Number

Card User's Name

**CLEAR** **Save**

**Add New Scan Card**

Card Number

Card User's Name

**CLEAR** **Save**

**Registered Scan Cards**

5-  **REMOVE**

# Pour lier la Carte Scan à votre commande ADR

## LORSQUE LA CRÉATION D'UN NOUVEL ADR EST LA MEILLEURE OPTION

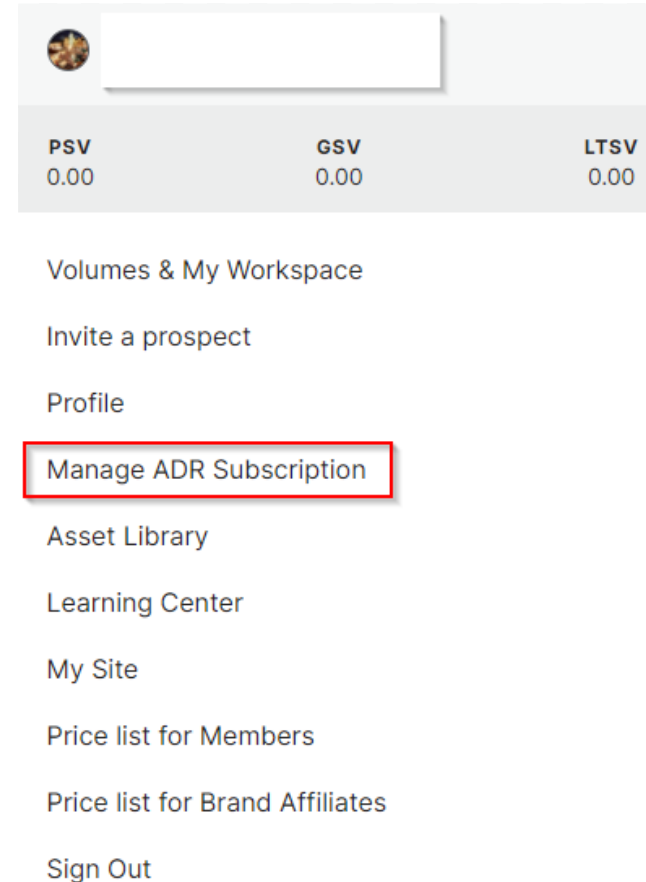
1. Sélectionnez le ou les produits Taux de caroténoïde dans la peau que vous souhaitez
2. Sélectionnez la quantité souhaitée
3. Indiquez que cette commande est un ADR
4. Insérer le ou les numéros de Carte Scan

# *Pour lier la Carte Scan à votre commande ADR*

## **VOUS AVEZ DÉJÀ CRÉÉ UN ADR\* ?**

1. Connectez-vous
2. Allez dans GESTION DES ADR
3. Trouvez la section CARTES SCAN
4. Cliquez sur « Ajouter/Modifier une Carte Scan »
5. Enregistrez vos modifications

\*Respectez la règle des 90/15 jours lorsque vous liez une Carte Scan pour que votre ADR soit pris en compte dans la Performance Scanner.

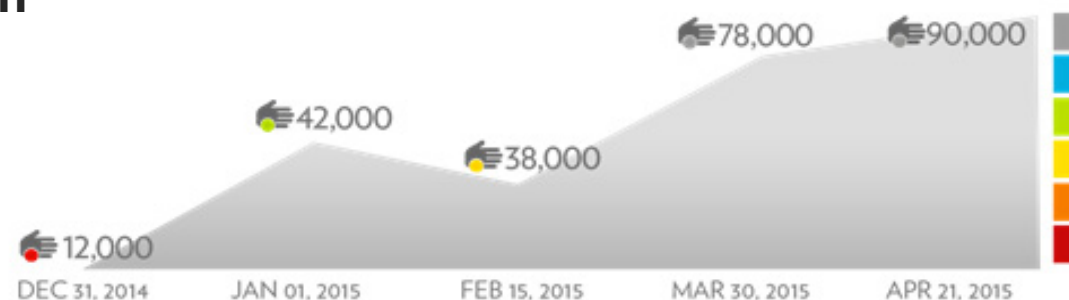


## Un ADR récurrent

- Une **commande ADR de produit certifié** Taux de caroténoïde dans la peau (LifePak ® +, Jvi ®, Beauty Focus Collagen+ ou Beauty Focus MultiBeauty\*),
- qui fait suite à un ADR initial avec une **Carte Scan permettant de bénéficier d'un nouveau scan physique gratuit\*\***
- et qui est **intégralement payée et expédiée.**

*\*Rendez-vous sur [www.nuskin.com](http://www.nuskin.com) pour consulter la disponibilité des produits dans votre pays.*

*\*\*Une Carte Scan permettant de bénéficier d'un nouveau scan physique gratuit si l'ADR est payé dans le mois précédant le scan gratuit.*






# Comment avoir un ADR récurrent

1. Conservez votre ADR mensuel en commandant à nouveau le ou les produits Taux de caroténoïde dans la peau que vous souhaitez
2. Effectuez un nouveau scan physique gratuit avec la Carte Scan utilisée précédemment

## ÉTAPE 1 :

Veillez demander à votre client.e de se connecter à son compte, de cliquer sur Gestion des ADR et de choisir son ADR mensuel actif



PSV

0.00

GSV

0.00

LTSV

0.00

Volumes & My Workspace

Invite a prospect

Profile

Manage ADR Subscription

Asset Library

Learning Center

My Site

Price list for Members

Price list for Brand Affiliates

Sign Out

## ÉTAPE 2 :

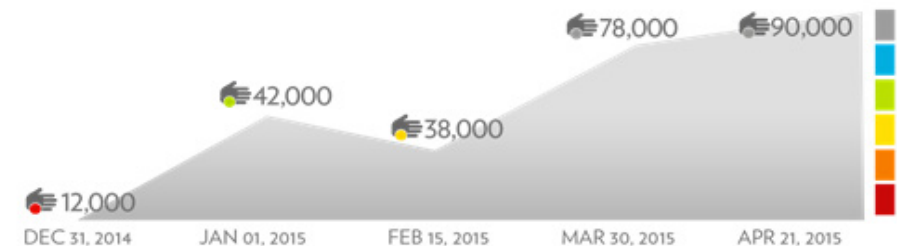
Exécutez et payez le même ADR d'un mois sur l'autre

ADR NUMBER: 000123456

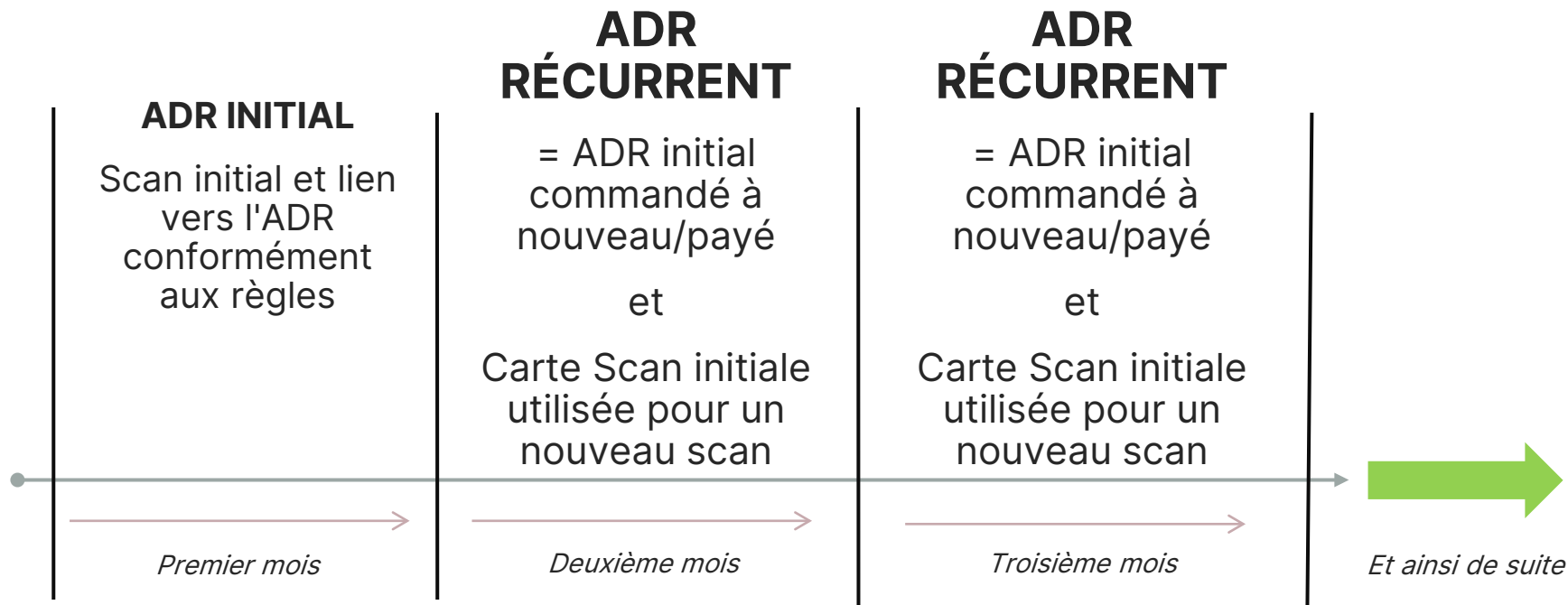
<b>ORDERS</b>	<b> OVERRIDE (SHIP NOW) </b>
Your last order was processed on <b>March 19th</b>	Your next order will be processed on <b>May 19th</b>
Whether or not your selected processing date falls on a weekend or a weekday, your ADR will be processed on that date and shipped on the closest business day. However, to ensure that your changes take effect, we recommend making any changes at least 5 business days before your ADR is scheduled to be processed.	
<a href="#">DELETE ADR</a>	<a href="#">PRINT</a>

## ÉTAPE 3 :

Faites un nouveau scan physique de vos client.e.s en utilisant la même Carte Scan d'un mois sur l'autre



# ADR récurrent et éligibilité à la règle de nouveau scan



# Règle des 90/15 jours pour créer un ADR et lier une Carte Scan


## SCÉNARIO 1

**UN SCAN EST D'ABORD EFFECTUÉ**, puis un nouvel ADR est créé

*\*Le premier jour où le scan ou l'ADR est réalisé fait partie des délais 90/15.*

Date du scan initial

Nouvelle date limite pour  
la création d'un ADR et  
d'un lien de Carte Scan



# *Règle des 90/15 jours pour créer un ADR et lier une Carte Scan*

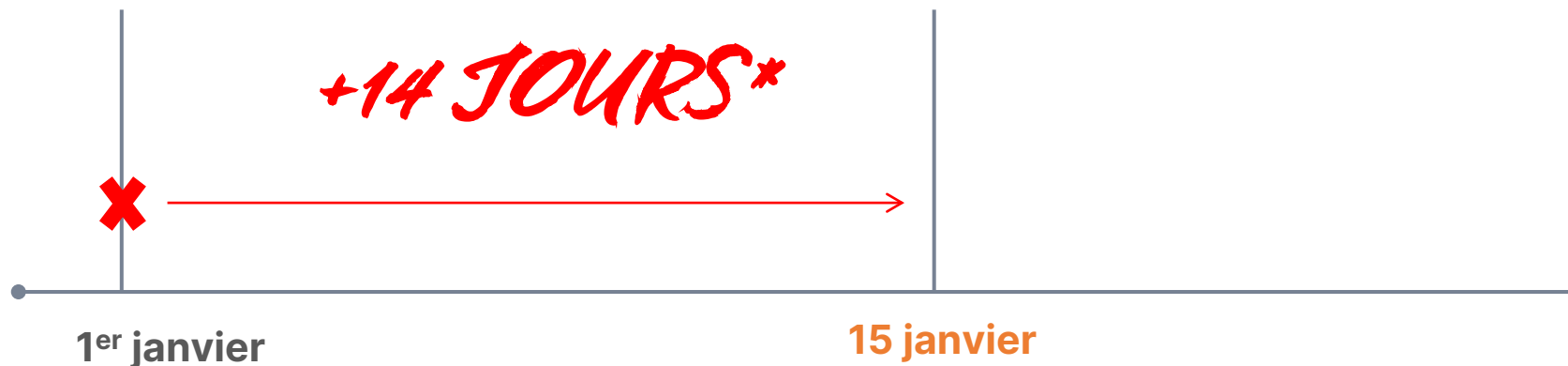
## SCÉNARIO 2

**D'ABORD, UN NOUVEL ADR EST CRÉÉ, puis un scan est réalisé**

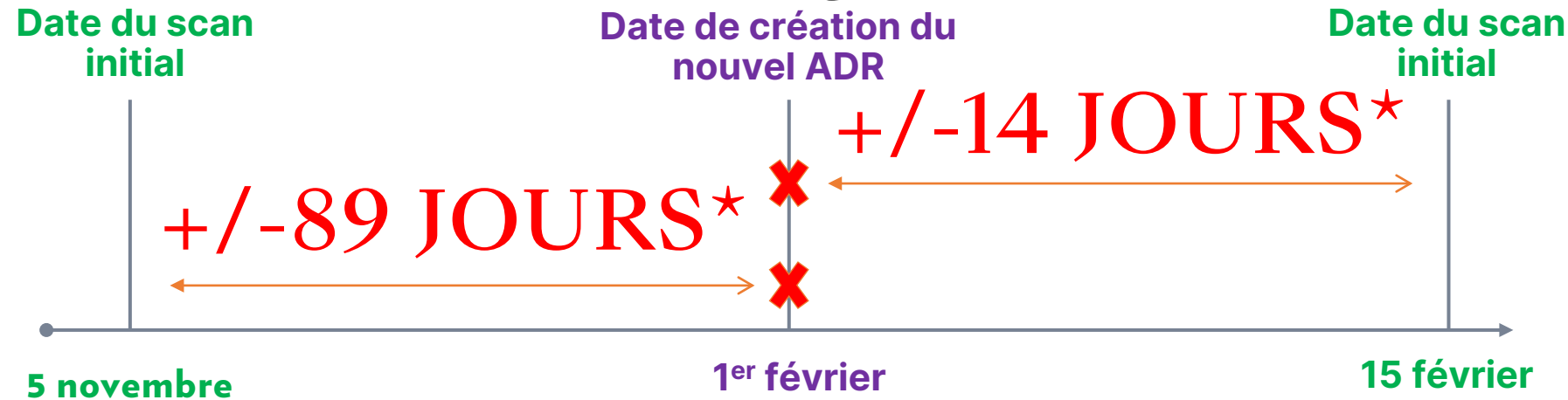
*\*Le premier jour où le scan ou l'ADR est réalisé fait partie des délais 90/15.*

Date de création du  
nouvel ADR

Échéance du scan initial  
et du lien vers l'ADR



# Règle des 90/15 jours pour créer un nouvel ADR/ADR initial enregistré en Europe



*\*Le premier jour où le scan ou l'ADR est réalisé fait partie des délais 90/15.*

Seule cette **CARTE SCAN INITIALE PEUT ÊTRE LIÉE** au nouvel ADR qui a été scanné **89 JOURS\* AVANT** la **DATE DE CRÉATION DE L'ADR** ou qui a été scanné **14 JOURS\* APRÈS** la **DATE DE CRÉATION DE L'ADR**.

À partir du jour de création du nouvel ADR, vous disposez de **+ 89 JOURS POUR PAYER L'ADR ET LIER LA CARTE SCAN.**



Si l'**ADR A ÉTÉ CRÉÉ LE 1<sup>ER</sup> FÉVRIER**, seule la Carte Scan initiale peut être liée à cet ADR qui a été scanné **ENTRE LE 5 NOVEMBRE ET LE 15 FÉVRIER**.

*Si l'un des délais susmentionnés n'est pas respecté, l'ADR ne peut pas faire partie de cette activité Scanner mensuelle en tant que nouvel ADR/ADR initial.*




# Garantie « Satisfait ou remboursé »

## SCÉNARIO 3

Délai d'éligibilité à la **GARANTIE « SATISFAIT OU REMBOURSÉ »**

*\*Fixez la date de livraison de l'ADR dans les sept jours suivant la date du scan initial (incluse).*



Consultez [www.nuskin.com](http://www.nuskin.com) pour connaître tous les détails de la garantie « satisfait ou remboursé ».

# *Le meilleur scénario pour vos client.e.s et pour vous :*

1. Scannez physiquement vos client.e.s.
2. Dans un délai maximum de sept jours à compter du scan initial :
  - Demandez-leur de commander et de régler les produits Taux de caroténoïde dans la peau dans un nouvel ADR pour que la commande puisse être expédiée.
  - Demandez-leur de lier le numéro de la Carte Scan à leur commande ADR.
3. Procédez à un nouveau scan entre 90 et 100 jours maximum à compter de la date du scan initial.

## **AVANTAGES :**

- **Client.e.s** : Permet de bénéficier de la garantie « satisfait ou remboursé ».

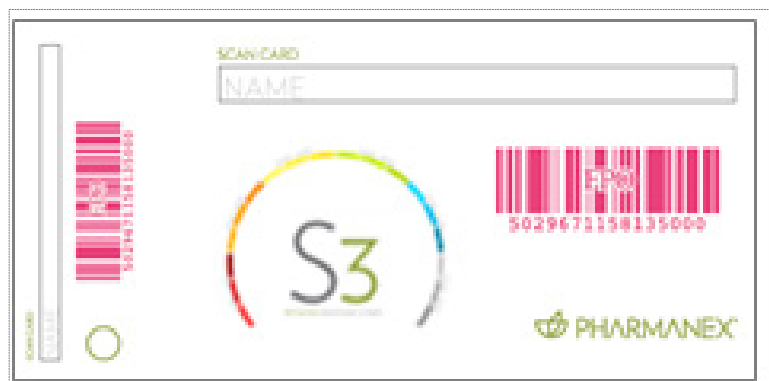
# Carte Scan

La Carte Scan est une carte en plastique réutilisable qui permet au client/à la cliente d'accéder à un **SUIVI À VIE** de son Taux de caroténoïde dans la peau.

Les Cartes Scan numériques sont disponibles gratuitement exclusivement pour les Locataires Scanner\*.

Le numéro de la Carte Scan fonctionnera comme numéro initial la première fois qu'elle est utilisée et, une fois activée, comme numéro ultérieur les fois suivantes.

\*Les Brand Affiliates peuvent acheter des Cartes Scan en contactant le Coordinateur Scanner de leur marché local.  
Les Locataires Scanner comme les Brand Affiliates peuvent acheter les Cartes Scan physiques sur le site Web de Nu Skin



# *Numéro de Carte Scan*

## **Carte Scan physique :**



## **Numéro de Carte Scan numérique reçu par e-mail :**



*Le numéro de Carte Scan est  
le numéro à 16 chiffres inscrit  
au bas du code barres*

## *Modalités d'achat : Crédits de Cartes Scan numériques*

Veillez noter que l'attribution\* de crédits de Cartes Scan numériques (« crédits ») se fait entièrement sous **forme numérique**. Par conséquent, vous ne recevrez pas de copie physique de votre numéro de Carte Scan ni de reçu papier.

Il convient de noter que les crédits, qu'ils aient été achetés ou qu'il s'agisse de crédits gratuits, ne sont **pas remboursables** et **ne peuvent pas être transférés** sur un autre compte. En achetant les crédits, vous reconnaissez et acceptez leur caractère non remboursable et non transférable pour l'achat en cours et tout autre achat futur de crédits.


\*Les Brand Affiliates doivent acheter leurs Cartes Scan numériques en contactant le Coordinateur Scanner de leur marché local.



# *Suivi à vie*

Tant que le ou la client(e) reste sur l'ADR qualifié **payé**, sa Carte Scan reste active et peut être utilisée pour un nouveau scan gratuit\*

**UNE FOIS PAR MOIS CALENDRAIRE.**



\*Une Carte Scan permettant de bénéficier d'un nouveau scan physique gratuit si l'ADR est payé dans le mois précédant le scan gratuit.

## *Suivi à vie*

Si l'ADR est annulé ou si le produit Taux de caroténoïde dans la peau est retiré de l'ADR, la Carte Scan sera **DÉSACTIVÉE** et le suivi à vie cessera.

Les Cartes Scan ne peuvent être **RÉACTIVÉES** par Nu Skin® que si l'ADR a été supprimé par erreur et que les Cartes Scan restent dans le même ADR. Les commandes ADR doivent être payées.

Une Carte Scan **NE PEUT PAS ÊTRE DÉPLACÉE** d'un ADR à un autre.

