

The background features a light green color with a network diagram on the left side. The diagram consists of white dots of varying sizes connected by thin white lines, forming a complex web. On the right side, there are faint, overlapping white wavy lines.

LOS ADR Y LAS SCAN CARDS

Programa de fidelización ADR

El Programa de Fidelización ADR es la forma más sencilla de recibir sus productos favoritos y mantener su volumen personal de puntos y sus posibilidades de calificación. Todos los meses, los productos que haya elegido se entregarán en la fecha que haya seleccionado. Las grandes ventajas del programa ADR:

- Envío mensual de productos a su propia casa
- Más flexibilidad
- Gestione su cuenta online en cualquier momento
- Reciba puntos de producto por un valor del 20 % del total de PSV de su pedido
- Los puntos de producto recibidos aumentan hasta el 30 % tras 12 envíos del programa
- Gane hasta 75 puntos de producto al mes



**Algunos mercados/regiones o islas específicos están excluidos de este plan.*

El ADR calificado inicial para el Escáner

1. Contiene un producto certificado para SCS. (LifePak®+, JVi®, g3, Beauty Focus Collagen+, Beauty Focus MultiBeauty)*.
2. Es nuevo y no existe.
3. Está ligado a un nuevo número de Scan Card dentro de los plazos adecuados.
4. Está ligado a una Scan Card utilizada por el Escáner sincronizado.
5. Está registrado en EMEA y cuenta para el programa del Escáner.
6. Está pagado y enviado completamente.

**Compruebe en www.nuskin.com la disponibilidad del producto en su país.*

El ADR calificado inicial para el Escáner

En el mismo ADR puede ligar tantas Scan Cards como productos certificados para nivel de carotenoides en piel.


Cada producto ligado a una Scan Card dentro del plazo adecuado representa 1 ADR calificado.

EJEMPLO:

- Un cliente (Juan) se escaneó el 01 de enero de 2022.
- El 15 de enero de 2022, Juan ordena 1 LifePak+ y 2 JVi en un nuevo ADR.
- Juan puede vincular hasta un máximo de 3 Scan Cards a su ADR, y lo hace.
- Esos 3 ADR ahora contarán para el programa gratuito y las bonificaciones.

Your Cart

Search for products



LifePak+
ITEM # 85883742
quantity: € 80.56 • 67.45 SV

Add it to ADR Subscription to auto-deliver your favourite products straight to your door regularly and earn product points when applicable.
[Learn more](#)

Totals

Total	€ 80.56
SV	67.45

Add New Scan Card

Card Number

Card User's Name

Un ADR nuevo y no uno existente

1. Elija el/los producto(s) certificados SCS que quiera.
2. Elija la cantidad que quiera.
3. Marque su pedido como ADR.

Your Cart

Search for products

1 LifePak+ **2**

ITEM # 85883742

quantity: € 80.56 • 67.45 SV

Add it to ADR Subscription to auto-deliver your favourite products straight to your door regularly and earn product points when applicable.

3 [Learn more](#)

Totals

Total € 80.56

SV 67.45

5

4 Add New Scan Card

Card Number

Card User's Name

Add New Scan Card

Card Number

Card User's Name

Registered Scan Cards

Cómo ligar la Scan Card al pedido ADR

CUANDO LO MAJOR ES CREAR UN NUEVO ADR

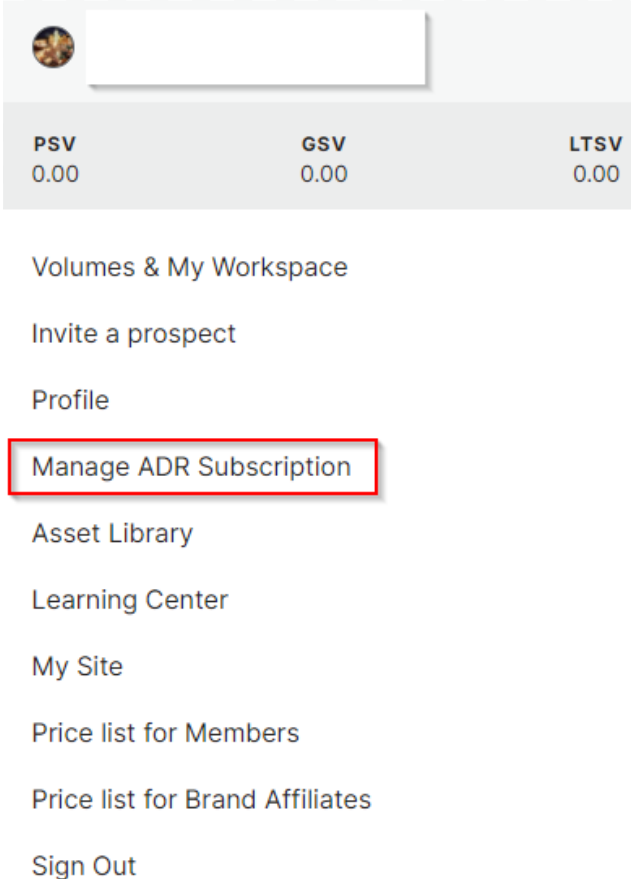
1. Elija el/los producto(s) certificados SCS que quiera.
2. Elija la cantidad que quiera.
3. Marque su pedido como ADR
4. Introduzca el/los números de la/las Scan Cards.

Cómo enlazar la Scan Card al pedido ADR

¿YA HA CREADO UN ADR*?

1. Inicie sesión.
2. Diríjase a MODIFICAR ADR.
3. Busque la sección SCAN CARDS.
4. Pulse en "Añadir/Modificar Scan Card".
5. Guarde los cambios.

*Para que su ADR califique para el programa gratuito y las bonificaciones, respete la regla de los 90/15 días cuando enlace una Scan Card.v



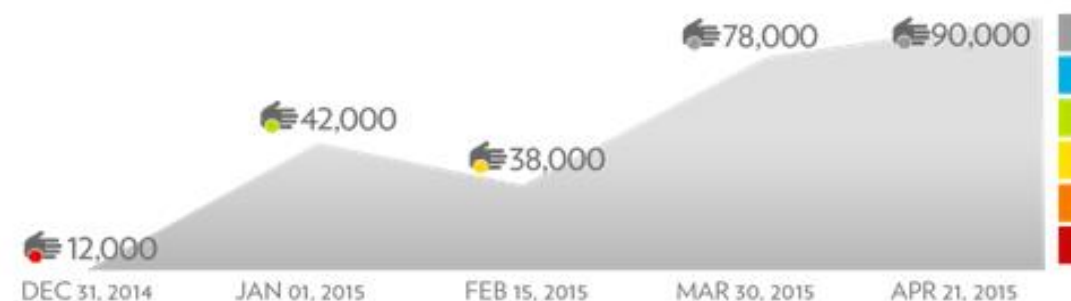
The screenshot shows a user interface with a header bar containing a profile picture and a name field. Below the header, there are three columns of statistics: PSV (0.00), GSV (0.00), and LTSV (0.00). A menu is displayed below the statistics, listing various options. The option 'Manage ADR Subscription' is highlighted with a red rectangular border.

PSV	GSV	LTSV
0.00	0.00	0.00

- Volumes & My Workspace
- Invite a prospect
- Profile
- Manage ADR Subscription**
- Asset Library
- Learning Center
- My Site
- Price list for Members
- Price list for Brand Affiliates
- Sign Out

Un ADR recurrente

- Un ADR con un producto certificado para SCS (LifePak®+, Jvi®, g3, Beauty Focus Collagen+, Beauty Focus MultiBeauty*),
- realizado después de una suscripción al ADR inicial con una tarjeta de escáner que cumpla los requisitos para un reescaneado gratuito**
- y totalmente pagados y enviados.



**Compruebe en www.nuskin.com la disponibilidad del producto en su país.*

***Una tarjeta de escáner cumple los requisitos para un escaneo físico gratuito si la suscripción al ADR se pagó el mes anterior al escaneo gratuito.*

Cómo realizar un ADR recurrente

1. Mantenga su ADR mensual volviendo a pedir el/los producto(s) certificados para SCS que quiera.
2. Haz un reescaneado físico gratuito con la tarjeta de escáner que hayas usado anteriormente.

PASO 1:

pidá a su cliente que entre en su cuenta, que pinche en "Gestionar ADR" y que elija el ADR mensual activo.

A screenshot of a user account dashboard. At the top, there is a profile picture placeholder and a name field. Below this, there are three columns: PSV 0.00, GSV 0.00, and LTSV 0.00. A sidebar on the left contains several menu items: 'Volumes & My Workspace', 'Invite a prospect', 'Profile', 'Manage ADR Subscription' (highlighted with a red box), 'Asset Library', 'Learning Center', 'My Site', 'Price list for Members', 'Price list for Brand Affiliates', and 'Sign Out'.

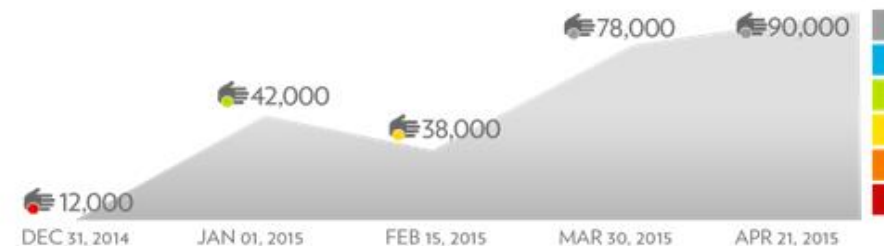
PASO 2:

procese y pague el mismo ADR cada mes.

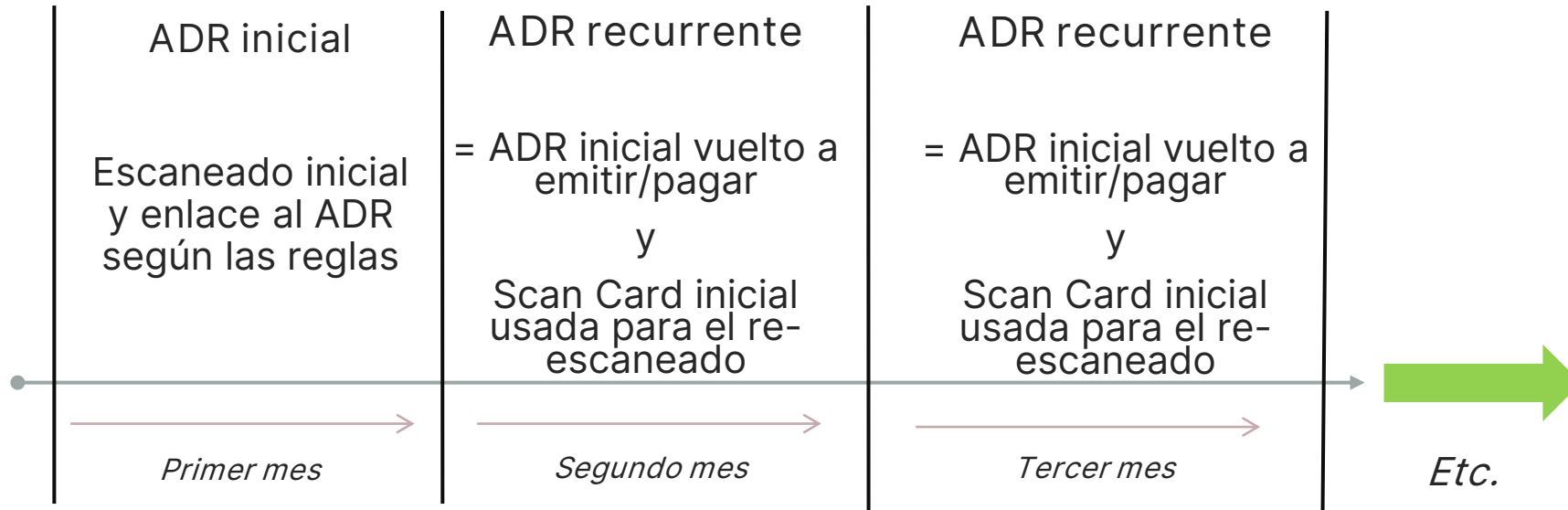
A screenshot of an 'ORDERS' page. At the top, it says 'ORDERS' and 'Your last order was processed on March 19th'. A blue button labeled 'OVERRIDE (SHIP NOW)' is highlighted with a red box. Below this, it says 'Your next order will be processed on May 19th'. There is also a 'DELETE ADR' button and a 'PRINT' button at the bottom.

PASO 3:

Reescanea físicamente a tu cliente con la misma tarjeta de escáner cada mes.



ADR recurrente y requisitos para regla de re-escaneado



*El primer día en que se haga el ADR cuenta como parte de la regla de los 90/15 días.

Programa Gratuito del Escáner

LA CALIFICACIÓN PARA EL PROGRAMA GRATUITO DEBE OBTENERSE INDIVIDUALMENTE CADA MES NATURAL*

Se registran en total total seis (6) pedidos del servicio de envío automático (“Suscripción al ADR”) nuevos o recurrentes con productos SCS (“SCS”) con arreglo, en cualquier combinación por mes

O BIEN

En total veinte (20) escaneos iniciales o posteriores en cualquier combinación al mes

Y

Recibe los pagos al menos como Brand Representative

para obtener un descuento del 100 % en la cuota de arrendamiento

**El Arrendatario del Escáner que tenga alguna cuota mensual pendiente de pago perderá el derecho a participar en el Programa Gratuito hasta que haya satisfecho los importes pendientes.*

Ejemplo de calendario de cobro de las cuotas mensuales de arrendamiento:



Regla de los 90/15 días para crear un ADR y enlazar a una Scan Card

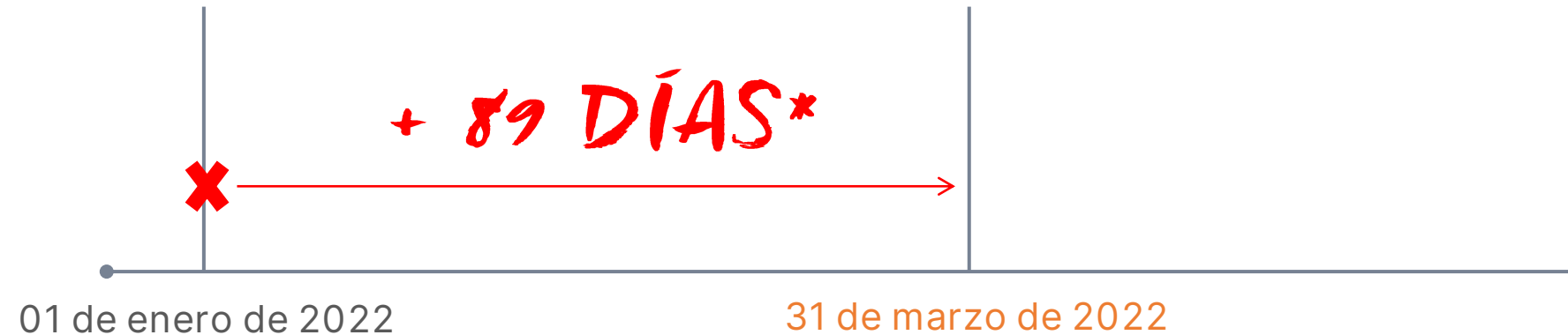
CASO 1

PRIMERO SE HACE EL ESCANEADO y después se crea un nuevo ADR.

**El primer día en que se haga el ADR cuenta como parte de la regla de los 90/15 días.*

Fecha del escaneado
inicial

Fecha límite para la
creación de nuevo ADR y
enlace de la Scan Card



Regla de los 90/15 días para crear un ADR y enlazar a una Scan Card

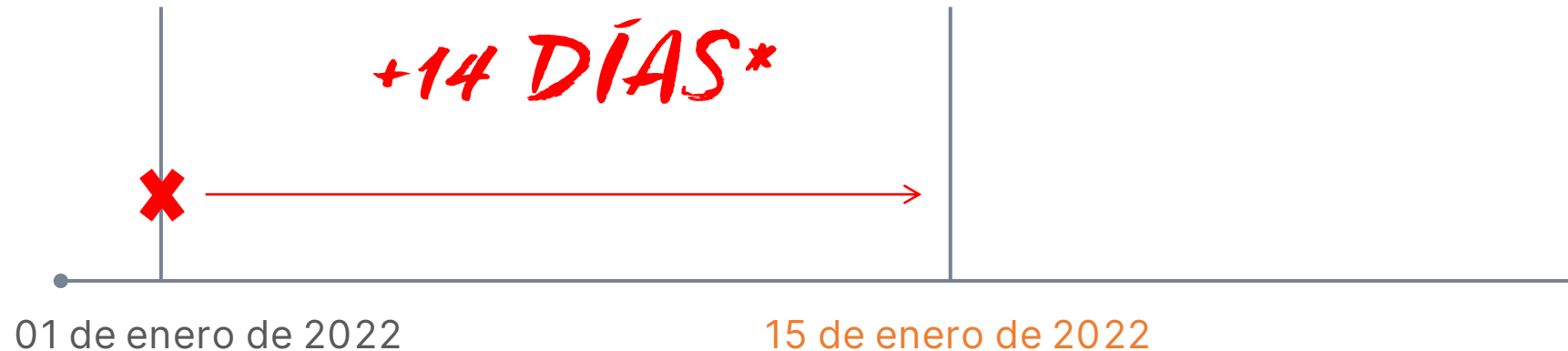
CASO 2

PRIMERO SE CREA EL NUEVO ADR y después se hace el escaneado.

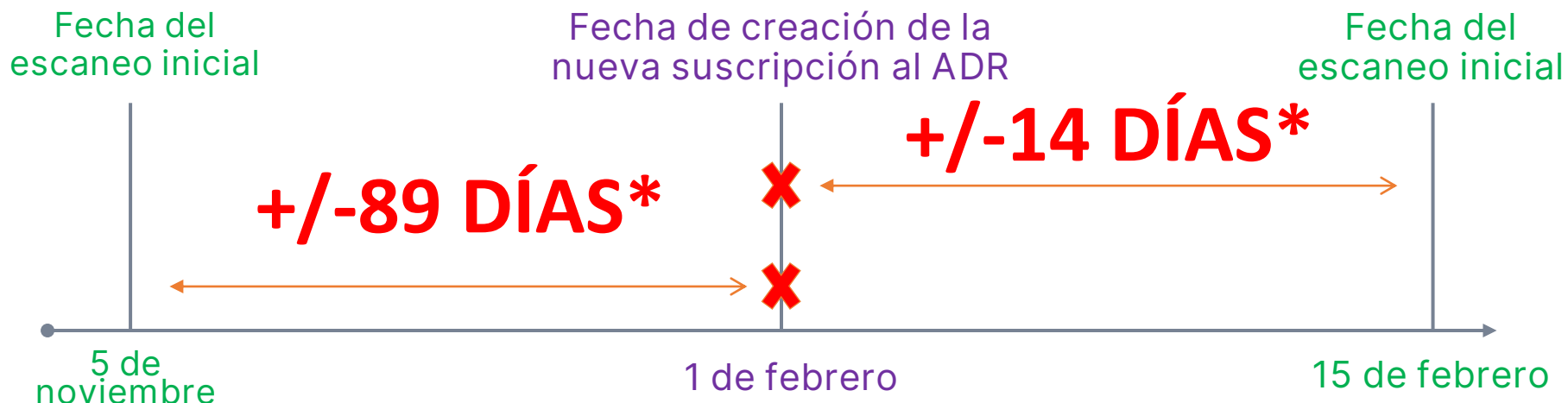
**El primer día en que se haga el ADR cuenta como parte de la regla de los 90/15 días.*

Fecha de creación
del nuevo ADR

Escaneado inicial y
enlace a la fecha límite
del ADR



Regla de los 90/15 días para crear una nueva suscripción al ADR registrada en Europe & Africa



***El primer día en que se haga el escaneo o se cree la suscripción al ADR cuenta como parte de la regla de los 90/15 días.*

Solo esa TARJETA DE ESCÁNER INICIAL PUEDE VINCULARSE a la nueva suscripción al ADR que se escaneó 89 DÍAS* ANTES de la FECHA DE CREACIÓN DE LA SUSCRIPCIÓN AL ADR o que se escaneó 14 DÍAS* DESPUÉS de la FECHA DE CREACIÓN DE LA SUSCRIPCIÓN AL ADR.

A partir de la creación de una nueva suscripción al ADR, tienes 89 DÍAS PARA PAGAR LA SUSCRIPCIÓN AL ADR Y VINCULAR LA TARJETA DE ESCÁNER.



Si la SUSCRIPCIÓN AL ADR SE CREÓ EL 1 DE FEBRERO, solo esa tarjeta de escáner inicial puede vincularse a esta suscripción al ADR que se escaneó ENTRE EL 5 DE NOVIEMBRE Y EL 15 DE FEBRERO.

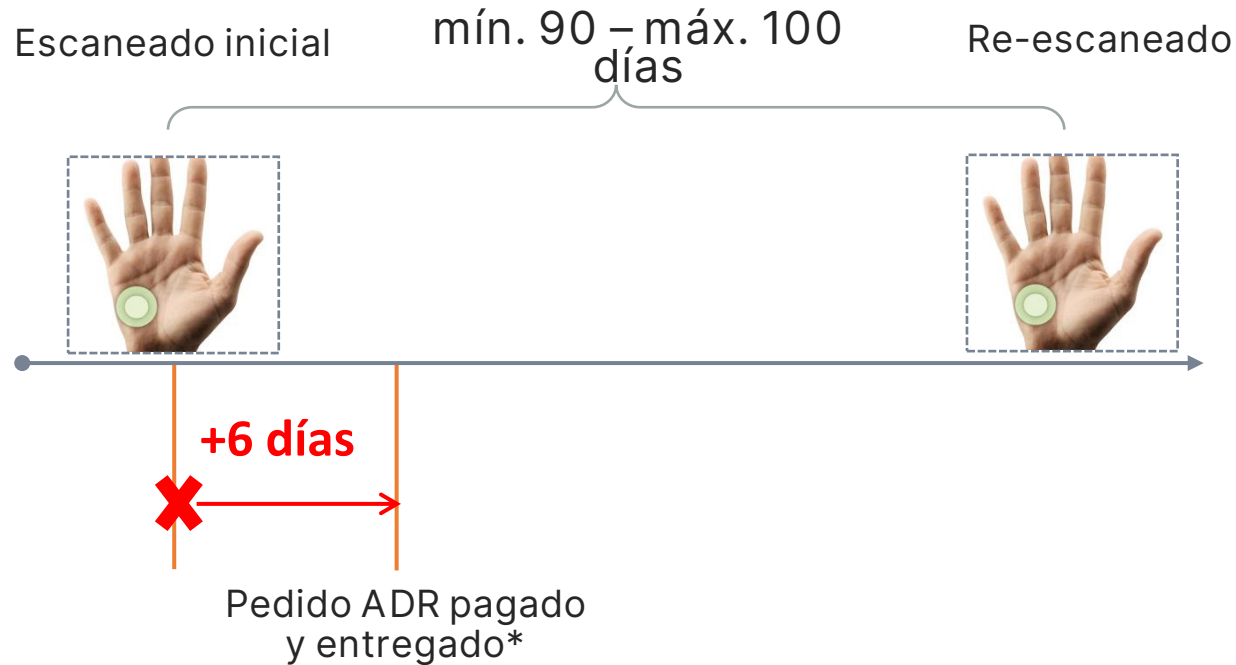
Si no se cumple alguna de las fechas límite anteriores, la suscripción al ADR no puede formar parte de la actividad del escáner de esos mes como suscripción al ADR nueva o inicial.

Garantía de reembolso

CASO 3

PLAZO DE VALIDEZ PARA EL REEMBOLSO GARANTIZADO

**Programe la fecha de entrega del ADR dentro de los 7 días a partir de la fecha del Escaneado Inicial.*



Consulta www.nuskin.com para ver toda la información sobre la Garantía de reembolso.

El mejor escenario para usted y sus clientes

1. Realiza un escaneo físico de tus clientes.
2. Dentro de un máximo de 7 días desde el escaneo inicial:
 - Haga que ordenen y paguen los productos SCS en un nuevo ADR para que el pedido se pueda enviar.
 - Haga que enlacen el número de la Scan Card con su pedido ADR.
3. Vuelva a escanearlos entre 90 y 100 días a partir de la fecha del escaneo inicial.

BENEFICIOS:

- Cientes: pueden optar a la garantía de reembolso.
- Usted: el ADR cuenta para programa gratuito y bonificaciones.

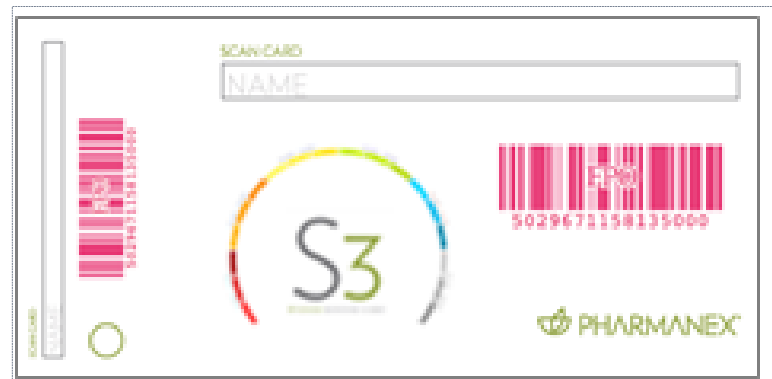
Consulta www.nuskin.com para ver toda la información sobre la Garantía de reembolso.

Scan Card

La Scan Card es una tarjeta reutilizable de plástico que da acceso al cliente al SEGUIMIENTO PERMANENTE y gratuito de su nivel de carotenoides en piel (SCS).

Con el modelo S3 y su nueva aplicación, también se pueden comprar NÚMEROS DE SCAN CARDS DIGITALES y utilizarlos para los escaneados.

El número de la Scan Card funcionará como inicial la primera vez que se use, y después se activará como de SEGUIMIENTO para las



Número de Scan Card

Scan Card física:



Número de Scan Card digital recibido por correo electrónico:



El n.º de Scan Card es el número de 16 dígitos escrito en la parte inferior del código de barras.

Seguimiento permanente

Durante el tiempo en que el cliente mantenga su suscripción al ADR pagada con todos los requisitos, su tarjeta de escáner seguirá estando activa y podrá utilizarla para un reescaneado gratis*
UNA VEZ CADA MES NATURAL.



* Una tarjeta de escáner cumple los requisitos para un escaneo físico gratuito si la suscripción al ADR se pagó el mes anterior al escaneo gratuito.

Seguimiento permanente

Si el ADR se cancela o si el producto SCS se retira del ADR, la Scan Card se DESACTIVARÁ y el seguimiento permanente se suspenderá.

En caso de que el ADR se elimine por error y que las Scan Cards sigan en el mismo ADR, las Scan Cards solo las puede REACTIVAR Nu Skin®. Los pedidos ADR deberán estar pagados.

Una Scan Card NO SE PUEDE TRASLADAR de un ADR a otro.

