

ageLOC®  
EDITION  
NU SKIN  
GALVANIC  
SPA SYSTEM™ II

Olśniewający  
krok naprzód



NU SKIN.  
THE DIFFERENCE. DEMONSTRATED.™



# Przedstawiamy luksus oraz komfort rewitalizujących zabiegów typu spa w domowym zaciszu

Specjalnie zaprojektowane urządzenie ageLOC® Edition Nu Skin Galvanic Spa System™ II oraz produkty ageLOC® Transformation zwalczające podstawowe przyczyny procesu starzenia się zapewniają skórze młody, zdrowy i pełen energii wygląd na dłużej. Ostatnio przeprowadzone badania wykazują, że ageLOC® Edition Nu Skin Galvanic Spa System™ II intensyfikuje korzystne działanie ageLOC® Future Serum średnio o 80%.\*

Nowo zaprojektowane, zgrabne i niezwykle skuteczne urządzenie ageLOC® Edition Nu Skin Galvanic Spa System™ II z wymiennymi przystawkami do skóry twarzy, ciała i głowy wykorzystuje opatentowaną technologię prądów galwanicznych o automatycznie dostosowywanej wartości natężenia. ageLOC® Edition Nu Skin Galvanic Spa System™ stosowany razem ze specjalnie spolaryzowanymi produktami Nu Skin® wprowadza do skóry nawet pięciokrotnie większą ilość kluczowych składników pielęgnacyjnych ageLOC® niż dawne urządzenie.

\*Wyniki siedmiodniowego, niezależnego badania klinicznego przeprowadzonego na próbie 30 kobiet stosujących ageLOC® Future Serum codziennie i ageLOC® Edition Nu Skin Galvanic Spa System™ II trzy razy w tygodniu. Listopad 2009.



Połączenie korzyści zabiegów odnowy biologicznej i **nowo odkrytej, rewolucyjnej technologii ageLOC®** zapewnia skórze fenomenalny wygląd, pozwalając skutecznie ukryć swój rzeczywisty wiek.



ageLOC® Edition Nu Skin Galvanic Spa System™ II:

- Wprowadza do skóry nawet pięciokrotnie większą ilość składników ageLOC® niż dawne urządzenie.
- Posiada większy i bardziej czytelny ekran, zdolność automatycznego ustawiania zabiegów oraz usprawnioną ergonomię.
- Zwiększa cyrkulację składników pielęgnacyjnych w skórze nawet do 24 godzin po zabiegu.
- Wykorzystuje opatentowaną technologię prądów galwanicznych o automatycznie regulowanej wartości natężenia.

# Pełna energii, olśniewająca cera

dzięki **NU SKIN GALVANIC SPA SYSTEM™ FACIAL GELS** z ageLOC®

Naukowcy Nu Skin® zaprojektowali nową przystawkę ageLOC® Face Conductor oraz nowy system ustawień zabiegów. Dzięki tym udoskonaleniom zabiegi przy użyciu nowego ageLOC® Edition Nu Skin Galvanic Spa System™ II oraz żeli Nu Skin Galvanic Spa System™ Facial Gels z ageLOC® dostarczają skórze nawet pięciokrotnie wyższe stężenie składników ageLOC®. Co to w praktyce oznacza? Młodszy, bardziej atrakcyjny wygląd skóry obecnie i w przyszłości.

- Zawarte w żelu Pre-Treatment Gel substancje wiążą się z zagnieżdżonymi w skórze zanieczyszczeniami, odblokowują pory, umożliwiając skórze swobodne oddychanie i pochłaniając nadmiar tłuszczu oraz nagromadzenia toksyn.
- Żel do zabiegu właściwego wydobywa zanieczyszczenia „pochwycone” podczas zabiegu wstępnego, jednocześnie nasączając skórę składnikami technologii ageLOC® zwalczającymi podstawowe przyczyny procesu starzenia, co pozwala zachować młody wygląd i nie dopuścić do pojawienia się niepożądanych cech zewnętrznych skóry mimo upływającego czasu.



„Programowanie nowego ageLOC® Edition Nu Skin Galvanic Spa System™ II nie mogłoby być łatwiejsze- jest wygodny i prosty w użyciu. Jestem nim zachwycona. Efekty zabiegów mówią same za siebie. To naprawdę wyjątkowe urządzenie.”

- Kathrin Pröpster, Niemcy



Przed zabiegiem Po zabiegu\*  
(Efekt stosowania Nu Skin Galvanic Spa System™ Facial Gels z ageLOC® przez okres jednego miesiąca.)\*



Przed zabiegiem Po zabiegu\*  
(Efekt stosowania Nu Skin Galvanic Spa System™ Facial Gels z ageLOC® trzy razy w tygodniu przez okres czternaście miesięcy)\*

## Cera młodnieje w oczach

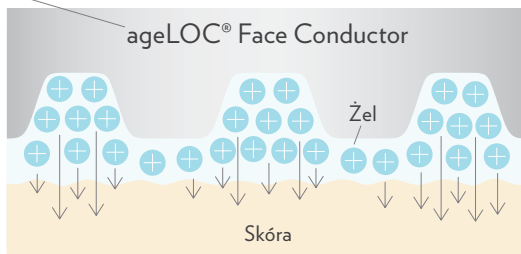


Przed zabiegiem Po zabiegu\*  
(Efekt stosowania Nu Skin Galvanic Spa System™ Facial Gels z ageLOC® trzy razy w tygodniu przez okres trzech tygodni)\*

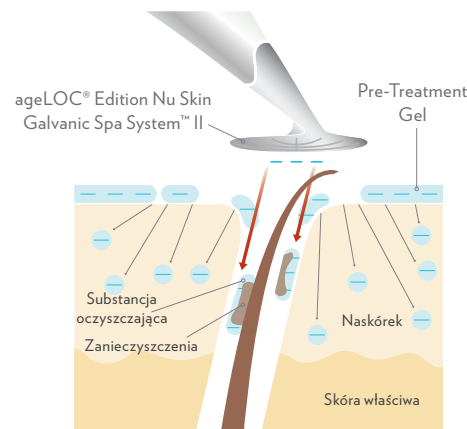
\*Efekt może nie być jednakowy dla wszystkich.

# Sekret ageLOC® Edition Nu Skin Galvanic Spa System™ II

Guzkowata powierzchnia nowej, zastrzeżonej przystawki ageLOC® Face Conductor sprawia, że żel pozostaje w ścisłym kontakcie ze skórą, która może w ten sposób wchłonąć więcej jego korzystnych składników. Przystawka skutecznie dociera do każdego zakątka twarzy i pozwala przeprowadzić zabieg nawet na trudno dostępnych obszarach. Dzięki nowej, zmodernizowanej przystawce ageLOC® Edition Nu Skin Galvanic Spa System™ II wprowadza do skóry nawet pięciokrotnie wyższe stężenie pożądaných składników ageLOC® niż dawne urządzenie.

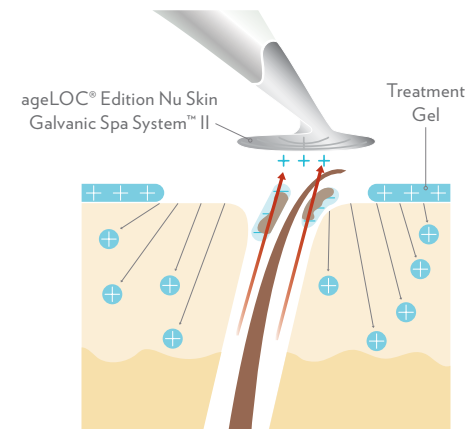


Większa ilość żelu w przestrzeni między przystawką a skórą = większe stężenie składników ageLOC® wprowadzonych do wnętrza skóry



## DZIAŁANIE GALWANOTERAPII ZABIEG WSTĘPNY

- Podczas zabiegu wstępnego zarówno urządzenie ageLOC® Edition Nu Skin Galvanic Spa System™ II jak i Pre-Treatment Gel są naładowane ujemnie.
- Jednakowe ładunki odpychają się, co przyspiesza wnikanie żelu Pre-Treatment Gel w skórę twarzy.
- Zawarte w żelu substancje wiążą się z zagnieżdżonymi w skórze zanieczyszczeniami.



## DZIAŁANIE GALWANOTERAPII ZABIEG WŁAŚCIWY

- Podczas zabiegu właściwego zarówno urządzenie ageLOC® Edition Nu Skin Galvanic Spa System™ II jak i Treatment Gel są naładowane dodatnio.
- Na zasadzie odpychania jednakowych ładunków, unikalna kombinacja składników ageLOC® oraz inne korzystne elementy zawarte w preparacie pielęgnacyjnym łatwo rozprzestrzeniają się w skórze.
- Dodatkowo naładowane urządzenie przyciąga pozostałe po zabiegu wstępnym zanieczyszczenia o ładunku ujemnym i usuwa je ze skóry.

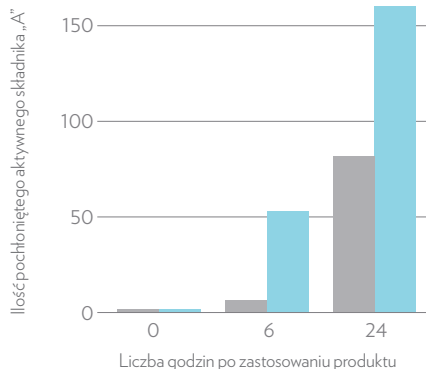
# W jaki sposób uchronić skórę przed oznakami upływającego czasu?

Zabiegi galwanoterapii znacznie zwiększają zdolność skóry do wchłaniania czynnych składników pielęgnacyjnych. Zgłoszone przez Nu Skin® do opatentowania, oparte na testach klinicznych odkrycie dowodzi, że trwający pięć minut zabieg przy użyciu urządzenia Galvanic **może zwiększyć cyrkulację kluczowych składników przeciwstarzeniowych w skórze nawet do 24 godzin po zabiegu.**

Dlatego też efekt stosowania rewolucyjnych produktów do pielęgnacji przeciwstarzeniowej ageLOC® Transformation, które wspomagają skórę w walce z oznakami upływającego czasu, jest szczególnie intensywny po zabiegu galwanoterapii.

## CYRKULACJA SKŁADNIKÓW PIELĘGNACYJNYCH W SKÓRZE PO ZABIEGU GALWANOTERAPII\*

■ Środek pielęgnacyjny nałożony na skórę niepoddaną zabiegowi galwanoterapii  
■ Środek pielęgnacyjny nałożony na skórę poddaną zabiegowi galwanoterapii



\*Wyniki ilustrują znaczny wzrost absorpcji aktywnych składników zawartych w produktach pielęgnacyjnych po użyciu urządzenia do zabiegów galwanoterapii. Badania przeprowadzone na Uniwersytecie Oklahoma (USA) w 2006 r.

Galwanoterapia + składniki przeciwstarzeniowe = **skuteczniejsza absorpcja**

# Zabiegi galwanoterapii intensyfikują działanie zastosowanych następnie produktów pielęgnacyjnych

Wyniki niezależnych badań na podstawie samoobserwacji konsumentów stosujących ageLOC® Future Serum\*

Wkomponowany w całościowy system pielęgnacji przeciwstarzeniowej, ageLOC® Future Serum daje oszałamiające rezultaty, wpływając na poprawę stanu skóry **w ośmiu podstawowych kategoriach:**

1. Struktura skóry
2. Gładkość
3. Koloryt
4. Linie/zmarszczki
5. Świetlistość
6. Wielkość porów
7. Przebarwienia (plamki)
8. Poziom nawilżenia

Poprawa w stosunku do stanu cery w momencie rozpoczęcia stosowania w procentach

\*Badanie kliniczne, w ramach którego 25 osób stosowało ageLOC® Future Serum przez 12 tygodni.

## Jeszcze korzystniejsze rezultaty?

Jak wykazują przeprowadzone testy kliniczne, można zintensyfikować rewelacyjne działanie ageLOC® Future Serum, głównego produktu serii ageLOC® Transformation, nawet o 80%, stosując ageLOC® Edition Nu Skin Galvanic Spa System™ II trzy razy w tygodniu.



# Techniki przeprowadzania zabiegów na skórze twarzy

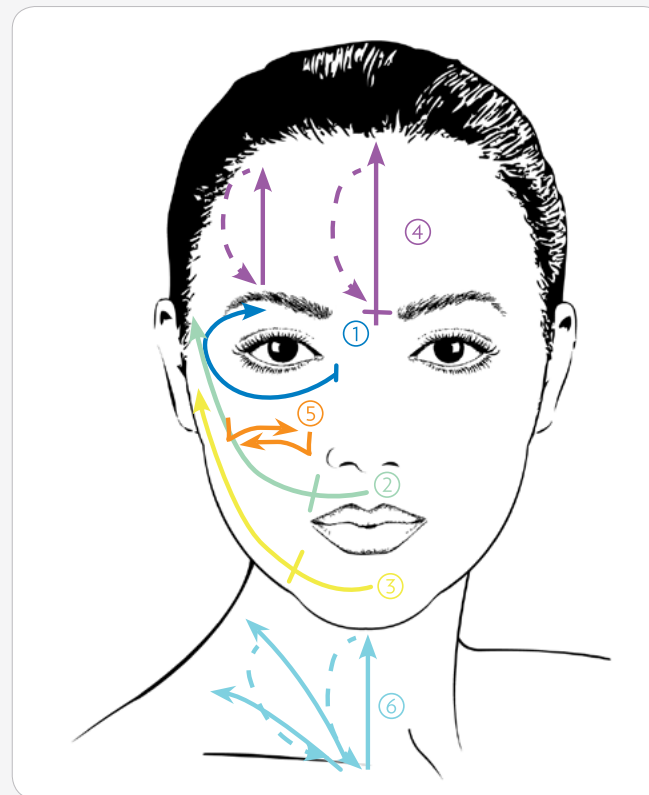
## SEKRET TKWI W SPOSOBIE PRZESUWANIA URZĄDZENIA

Bez względu na obszar zainteresowania i sposób przesuwania urządzenia spośród zalecanych poniżej, należy za każdym razem powrócić do początkowej pozycji i powtórzyć opisane czynności wiele razy.

- 1 Okolice oczu: Zacząć od obszaru pod oczami, a następnie zgodnie z linią kości oczodołu przesuwac w kierunku od nosa do zewnętrznego kąćka, i do góry, zatrzymując tuż pod łukiem brwiowym (nie zbliżać do powiek ani do oczu)
- 2 Linie uśmiechu: Rozpocząć poniżej nosa i przesuwac od środka na zewnątrz, zatrzymać się na kilka sekund na linii uśmiechu, a następnie kontynuować do góry i na zewnątrz w stronę skroni.
- 3 Owal twarzy: Rozpocząć poniżej ust, w środku podbródka, podążać ku górze za linią kości żuchwy, zatrzymać się na kilka sekund, a następnie przesuwac urządzenie ruchem do góry, od środka na zewnątrz do krawędzi twarzy u nasady ucha.
- 4 Czoło: Rozpocząć u nasady nosa pomiędzy brwiami, przesuwac urządzenie do góry i zatrzymać na wysokości zmarszczek mimicznych „od myślenia”, a następnie dalej do nasady włosów. Przesuwac w poprzek czoła po lewej i prawej stronie w ten sam sposób.
- 5 Nos/policzek: Przesuwac od jednej strony nosa do środkowej części kości policzkowej i z powrotem.
- 6 Szyja: Rozpocząć u podstawy gardła. Przesuwac do góry ku liniom szczęki, zatrzymać na kilka sekund i tą samą drogą powrócić do pozycji wyjściowej, a następnie operować urządzeniem w podobny sposób we wszystkich kierunkach, do góry i na zewnątrz, zawsze wracając do zagłębienia u nasady gardła. Za każdym razem należy przytrzymać je na chwilę na wysokości żuchwy.

### UWAGA!

- Zabieg należy wykonywać wilgotnymi rękami, zwracając uwagę, by palce były w ciągłym kontakcie z chromową płytką na urządzeniu.
- W momencie kontaktu ze skórą, urządzenie emituje sygnał dźwiękowy (pojedynczy, podwójny lub potrójny), który oznacza, że dostosowuje ono poziom natężenia prądu do indywidualnych potrzeb skóry.
- Urządzenie powinno pozostawać w stałym kontakcie ze skórą. W przypadku oderwania urządzenia od skóry, należy ponownie je przyłożyć i kontynuować zabieg.
- Podczas zabiegu przystawka powinna płasko przylegać do skóry twarzy.
- Urządzenie należy zawsze przesuwac z dołu do góry i od środka na zewnątrz.



### KIERUNEK PRZESUWANIA URZĄDZENIA NA POSZCZEGÓLNYCH OBSZARACH

**Uwaga:** Kobiety w ciąży, osoby z wszczepionym rozrusznikiem serca lub metalowymi implantami, osoby noszące metalowe aparaty korekcyjne lub cierpiące na epilepsję powinny skonsultować się z lekarzem przed użyciem urządzenia ageLOC® Edition Nu Skin Galvanic Spa System™ II. Nie należy stosować urządzenia ageLOC® Edition Nu Skin Galvanic Spa System™ II na obszarach o silnie popękanych naczynkach krwionośnych, stanach zapalnych lub na powierzchni otwartych ran. Pełna wersja wskazówek i ostrzeżeń znajduje w dołączonej do produktu instrukcji obsługi.

# Wypełnianie zmarszczek i bruzd

## z TRU FACE® LINE CORRECTOR

ageLOC® Edition Nu Skin Galvanic Spa System™ II z nową przystawką do wybranych partii skóry twarzy współdziała synergicznie z Tru Face® Line Corrector, ułatwiając rozprzestrzenianie się w skórze zawartych w preparacie peptydów prokolagenowych. Peptydy redukują średnie i głębokie zmarszczki, stymulując komórki odpowiedzialne za produkcję kolagenu. Nowa przystawka do wybranych partii skóry umożliwia przeprowadzenie precyzyjnych zabiegów galwanoterapii na wybranych obszarach twarzy, intensyfikując skuteczność stosowanych środków do pielęgnacji przeciwstarzeniowej.



Przed zabiegiem

Po zabiegu\*

(Efekt jednego zabiegu przy użyciu Tru Face® Line Corrector i urządzenia Nu Skin Galvanic Spa System™ II)\*



Przed zabiegiem

Po zabiegu\*

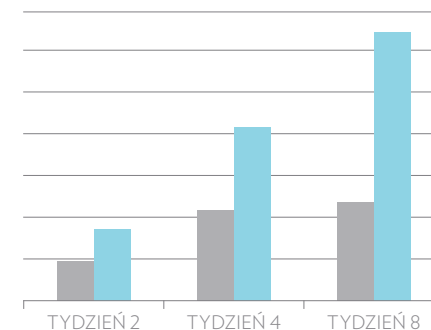
(Efekt jednego zabiegu przy użyciu Tru Face® Line Corrector i urządzenia Nu Skin Galvanic Spa System™ II)\*

Ostatnio przeprowadzone badanie dermatologiczne\* wykazuje, że w przypadku stosowania Tru Face® Line Corrector w połączeniu z urządzeniem Nu Skin Galvanic Spa System™ II wygląd kluczowych partii twarzy jest wyraźnie korzystniejszy niż przy użyciu jedynie Tru Face® Line Corrector:

**Drobne zmarszczki 20 %**

**Kurze łapki 21 %**

**Jędrność 17 %**



■ Kurze łapki po zastosowaniu jedynie Tru Face® Line Corrector

■ Kurze łapki po zastosowaniu Tru Face® Line Corrector w połączeniu z Nu Skin Galvanic Spa System™ II

\*Niezależne badanie, w ramach którego 40 osób stosowało Tru Face® Line Corrector w połączeniu z urządzeniem Nu Skin Galvanic Spa System™ II przez osiem tygodni, 2008.

\*Efekt może nie być jednakowy dla wszystkich.

# Odnowa ciała

## z NU SKIN GALVANIC SPA SYSTEM™ II BODY SHAPING GEL

Wyjątkowy żel ujędrniający do ciała, współdziałając ze specjalnie zaprojektowaną przystawką do skóry ciała, wspomaga rozkład tłuszczu i toksyn, dzięki czemu wygładza i ujednolica skórę zaatakowaną cellulitem.



- **Teobromina (wyciąg z *Theobroma Cacao*)**
  - Składnik o wysokiej zawartości cząsteczek wykrywających zawarte w komórkach tłuszczowych enzymy, przyczyniając się do lipolizy (rozkładu) tłuszczu.
  - Ten profesjonalny zabieg pomaga zmniejszyć odkładanie się tłuszczu, nadając skórze jędrność i wyrównany koloryt.
- **Wyciąg ze złocienia (*Chrysanthellum Indicum*)**
  - Składnik bogaty w antyoksydanty zwane flawonoidami, które zapobiegają odkładaniu się tłuszczu.
- **Testy wykazują, że największe korzyści uzyskuje się, stosując Nu Skin Galvanic Spa System™ II Body Shaping Gel dwa razy dziennie.**

Aby wzmocnić korzystne działanie zabiegów przy użyciu Nu Skin Galvanic Spa System™ II Body Shaping Gel, w dniach pomiędzy zabiegami zaleca się stosowanie Dermatic Effects.



Ręka niepoddana zabiegom

Ręka poddana zabiegom\*

(Efekt stosowania Nu Skin Galvanic Spa System™ Body Shaping Gel trzy razy w tygodniu przy użyciu Nu Skin Galvanic Spa System™ II oraz Dermatic Effects w dniach pomiędzy zabiegami przez okres czterech tygodni)\*

- Redukcja efektu skórki pomarańczowej
- Jędrna, napięta skóra

\* Efekt może nie być jednakowy dla wszystkich.



# Rewitalizacja skóry głowy i włosów

## z NUTRIOL® HAIR FITNESS TREATMENT

Dzięki tej zaawansowanej technologii włosy zyskują wyraźnie większą objętość. Nutriol® Hair Fitness Treatment wspomaga transport kluczowych składników w skórę głowy, sprawiając, że włosy stają się zdrowsze i bardziej puszyste.



### Tricalgoxyl®

- Składnik bogaty w polisacharydy o udowodnionych właściwościach odżywiających skórę głowy.
- Współdziała z innymi aktywnymi składnikami, remineralizuje skórę głowy, ma działanie nawilżające, przywraca włosom sprężystość witalność i naturalny połysk.

### Nutriol® Shampoo\*

Zawartość aktywnego składnika Tricalgoxyl® sprawia, że stosowany między zabiegami galwanoterapii, pomaga uzyskać efekt pysznej, puszystej fryzury.

\*Nieprzeznaczony do stosowania z urządzeniem ageLOC® Edition Nu Skin Galvanic Spa System™



Specjalnie opracowana formuła produktów pozwala na synergiczną współpracę z przystawkami, co w efekcie optymalizuje ich działanie. Takie połączenie przywraca naturalne piękno skórze twarzy, głowy i ciała.



### ageLOC® Edition Nu Skin Galvanic Spa System™ II

Opatentowane urządzenie ageLOC® Edition Nu Skin Galvanic Spa System™ II wygładza drobne bruzdy i zmarszczki, rewitalizuje cerę, odżywia skórę głowy i przywraca jędrność skórze ciała. Wprowadza do skóry nawet pięciokrotnie wyższe stężenie składników ageLOC® niż poprzednie urządzenie. Nowy system posiada większy i bardziej czytelny ekran, zdolność do automatycznego regulowania zabiegów oraz usprawnioną ergonomię.

### Nu Skin Galvanic Spa System™ Facial Gels z ageLOC®

Pre-Treatment Gels zawierają oczyszczających, które w połączeniu z urządzeniem ageLOC® Edition Nu Skin Galvanic Spa System™ II zapewniają efekt dokładnie i głęboko oczyszczonej skóry. Treatment Gels zawierają kombinację składników ageLOC® zwalczającą podstawowe przyczyny starzenia się skóry, zachowując jej młody wygląd i tuszując widoczne oznaki upływającego czasu.

Po 4 fiołki każdy



### Tru Face® Line Corrector

Wygładza zmarszczki dzięki sile peptydów. Ta zaawansowana formuła zawiera rewolucyjne peptydy prokolagenowe, które pomagają wypełnić średnie i głębokie zmarszczki wokół ust, oczu i na czole w ciągu zaledwie czterech tygodni.

30ml



### Nutriol® Shampoo\*

Pełna, puszysta fryzura. Szampon do codziennego użytku zawierający Tricalgoxyl®, który przywraca włosom objętość i blask.

125ml



### Nutriol® Hair Fitness Treatment

Nadaje włosom puszysty wygląd. Preparat kondycjonujący do włosów, który remineralizuje skórę głowy i nawilża włosy dzięki zawartości Tricalgoxyl®, klinicznie przetestowanego składnika pochodzącego z alg morskich.

12 fiołek



### Nu Skin Galvanic Spa System™ II Body Shaping Gel

Ujędźnia i wygładza skórę z widocznymi objawami cellulitu. Dodatek teobrominy i wyciągu ze złocienia nadaje skórze sprężystość i jednolity koloryt.

150ml



### Dermatic Effects\*

Idealny partner do walki z cellulitem. Wyniki trwającego przez osiem tygodni badania klinicznego wykazały o 55% mniejszą widoczność cellulitu, o 37% wyższy poziom nawilżenia, o 69% większą gładkość.

150ml



### ageLOC® Transformation\*

Zwalczając podstawowe przyczyny starzenia, ten kompleksowy zestaw pielęgnacyjny oczyszcza, odnawia, nawilża i odżywia skórę, co pozwala poprawić jej wygląd w ośmiu kategoriach.



Oszczędności przy zakupie zestawu produktów ageLOC™ w ramach programu ADR. W celu uzyskania szczegółowych informacji dotyczących korzyści związanych z tą specjalną ofertą, proszę skontaktować się ze swoim Dystrybutorem Nu Skin®.


\*Nieprzeznaczony do stosowania z urządzeniem ageLOC® Edition Nu Skin Galvanic Spa System™ II.



NU SKIN®  
THE DIFFERENCE. DEMONSTRATED™

Poznaj swoje młodsze oblicze z  
ageLOC® Edition Nu Skin Galvanic  
Spa System™ II.

W celu uzyskania szczegółowych informacji na temat  
możliwości biznesowych oraz produktów Nu Skin®, proszę  
skontaktować się ze swoim Dystrybutorem Nu Skin®



[www.nuskineurope.com](http://www.nuskineurope.com)

