

ageLOC®
EDITION
NU SKIN
GALVANIC
SPA SYSTEM™ II

Un formidable
bond en
avant



NU SKIN.
THE DIFFERENCE. DEMONSTRATED.™



Profitez du luxe et du confort des **soins thermaux anti-âge** à domicile

Le nouvel appareil ageLOC® Edition Nu Skin Galvanic Spa System™ II de conception originale combiné aux soins quotidiens ageLOC® Transformation vous aide à préserver la jeunesse de votre peau en luttant contre le vieillissement à sa source. Les recherches montrent aujourd'hui que le ageLOC® Edition Nu Skin Galvanic Spa System™ II augmente les bienfaits du ageLOC® Future Serum d'environ 80%.*

Compact, malin et puissant, le ageLOC® Edition Nu Skin Galvanic Spa System™ II est un appareil programmable utilisant une technique déposée d'émission de courants galvaniques réglables et muni de têtes conductrices interchangeables. Associé aux produits de soins Nu Skin® spécialement formulés, ce nouvel appareil livre à la peau jusqu'à cinq fois plus d'ingrédients ageLOC® anti-âge que l'ancien modèle.

*Une étude clinique sur sept jours, menée par un tiers sur 30 femmes utilisant le ageLOC® Future Serum au quotidien et l'appareil ageLOC® Edition Nu Skin Galvanic Spa System™ II trois fois par semaine, novembre 2009.



Associez les bienfaits thermaux à la **formidable découverte scientifique ageLOC®** et profitez d'une peau magnifique, qui gardera le mystère sur votre âge.



L'appareil ageLOC® Edition Nu Skin Galvanic Spa System™ II:

- Livre à la peau jusqu'à cinq fois plus d'ingrédients ageLOC® que l'ancien appareil.
- Présente un écran d'affichage plus grand et plus clair, des fonctionnalités intuitives et une meilleure ergonomie.
- Favorise l'absorption par la peau des ingrédients anti-âge pendant près de 24 heures.
- Utilise des courants galvaniques réglables brevetés ainsi que des têtes conductrices interchangeables.

Revivifiez votre teint

grâce aux **NU SKIN GALVANIC SPA SYSTEM™ FACIAL GELS with ageLOC®**

Les scientifiques de Nu Skin® ont à présent conçu une nouvelle tête conductrice ageLOC® pour le visage ainsi qu'un nouveau réglage. Cette combinaison efficace vise à livrer à la peau jusqu'à cinq fois plus d'ingrédients ageLOC® que l'ancien appareil lorsque vous utilisez les Nu Skin Galvanic Spa System™ Facial Gels with ageLOC®. Quel est votre intérêt ? Vous retrouvez une peau plus jeune, dès aujourd'hui.

- Le gel de prétraitement se lie aux impuretés, assouplit et desserre les pores pour les laisser respirer, et liquéfie l'excès de sébum.
- Le gel de traitement élimine les impuretés atteintes lors de la phase de prétraitement et livre les ingrédients ageLOC®, qui s'attaquent aux premières sources du vieillissement pour préserver une apparence jeune et atténuer les marques de vieillesse.



« Il n'a jamais été aussi facile de programmer le nouvel appareil ageLOC® Edition Nu Skin Galvanic Spa System™ II – il est pratique et facile d'utilisation. Je suis enchantée. Les résultats que l'on obtient après le traitement parlent d'eux-mêmes. Cet appareil est unique. »

-Kathrin Pröpster, Allemagne



Non traité Traité*
(Résultats après un mois d'utilisation des
Nu Skin Galvanic Spa System™ Facial Gels with
ageLOC®)*



Non traité Traité*
(Résultats après quatorze mois d'utilisation des
Nu Skin Galvanic Spa System™ Facial Gels with
ageLOC®, trois fois par semaine)*

Une apparence plus jeune en quelques minutes

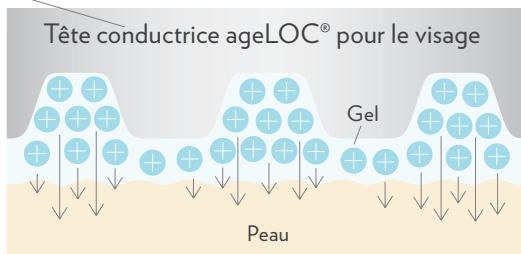


Non traité Traité*
(Résultats après trois semaines d'utilisation des
Nu Skin Galvanic Spa System™ Facial Gels with
ageLOC®, trois fois par semaine)*

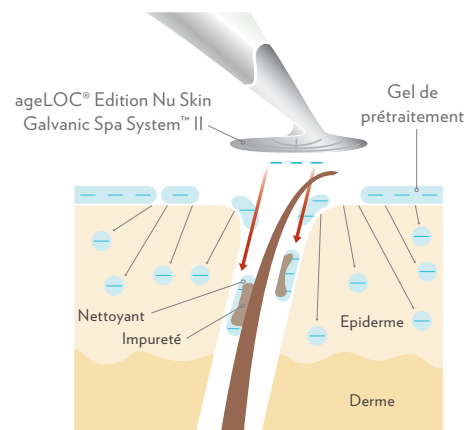
*Les résultats ne sont pas toujours identiques.

La science du ageLOC® Edition Nu Skin Galvanic Spa System™ II

La surface de la tête ageLOC® pour le visage a été conçue pour permettre au produit de se déplacer entre et autour des reliefs, afin de garder le gel plus en contact avec la peau. Cela crée un environnement actif, qui favorise l'absorption par la peau de cinq fois plus d'ingrédients ageLOC® par rapport aux versions précédentes de l'appareil.

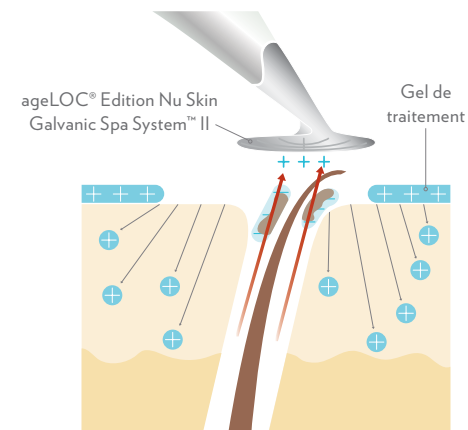


Plus de gel sous la tête pour le visage = plus d'ingrédients ageLOC® absorbés par la peau



ACTION GALVANIQUE PRÉTRAITEMENT

- Au cours du cycle de prétraitement, l'appareil ageLOC® Edition Nu Skin Galvanic Spa System™ II et le Pre-Treatment Gel sont chargés négativement.
- Ces charges négatives se repoussent, faisant pénétrer le Pre-Treatment Gel dans la peau.
- Le Pre-Treatment Gel accroche les impuretés présentes dans la peau.



ACTION GALVANIQUE TRAITEMENT

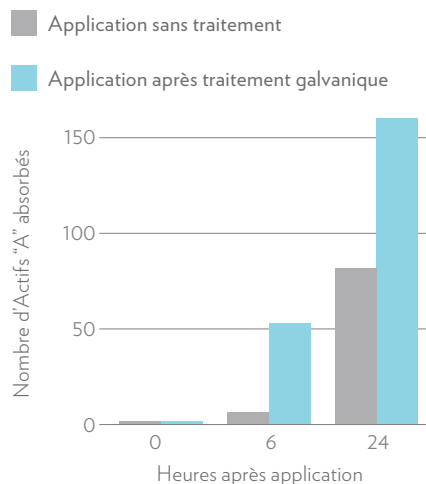
- Au cours du cycle de traitement, l'appareil ageLOC® Edition Nu Skin Galvanic Spa System™ II et le Treatment Gel sont chargés positivement.
- Ces charges positives se repoussent, permettant aux ingrédients bénéfiques du produit, dont le mélange d'ingrédients ageLOC® exclusif, de pénétrer dans la peau.
- L'appareil chargé positivement attire les impuretés chargées négativement lors du cycle de prétraitement et les expulse de la peau.

Stimulez-vous votre potentiel anti-âge ?

Les traitements galvaniques rendent votre peau beaucoup plus réceptive à certains ingrédients anti-âge. La découverte en cours de brevet de Nu Skin®, issue d'études cliniques, a démontré que les traitements galvaniques d'une durée de cinq minutes suffisent pour **libérer davantage d'ingrédients-clés pendant près de 24 heures.**

Optimisez votre potentiel en appliquant les produits anti-âge ageLOC® Transformation après chaque traitement.

ABSORPTION DES INGRÉDIENTS DES SOINS POUR LA PEAU GRÂCE AU TRAITEMENT GALVANIQUE*



*Les résultats montrent l'effet des soins de la peau de qualité combinés à un appareil galvanique.
Etude menée à l'Université d'Oklahoma (USA) en 2006.

Traitement galvanique + ingrédients anti-âge = **meilleure absorption**

Produits stimulant la peau après le traitement galvanique ageLOC®

Résultats d'auto-analyse d'une étude de consommation indépendante sur le ageLOC® Future Serum*

Intégré à votre régime de soins anti-âge, le ageLOC® Future Serum fournit des bienfaits formidables de **huit manières** :

1. Préserve la structure de votre peau
2. Lisse la peau
3. Egalise le teint
4. Atténue les rides/ridules
5. Eclaircit le teint
6. Réduit la taille des pores
7. Atténue les décolorations (taches)
8. Hydrate

Pourcentage de l'amélioration

*Etude d'auto-analyse de 12 semaines sur 25 sujets ayant utilisé le ageLOC® Future Serum.



Ces résultats ne vous suffisent pas?

Les évaluations cliniques après sept jours d'utilisation ont démontré que l'utilisation du ageLOC® Edition Nu Skin Galvanic Spa System™ Il trois fois par semaine amplifie les résultats du ageLOC® Future Serum, principal produit du système ageLOC® Transformation, de 80 % en moyenne sur de nombreux signes du vieillissement.

Techniques pour le visage

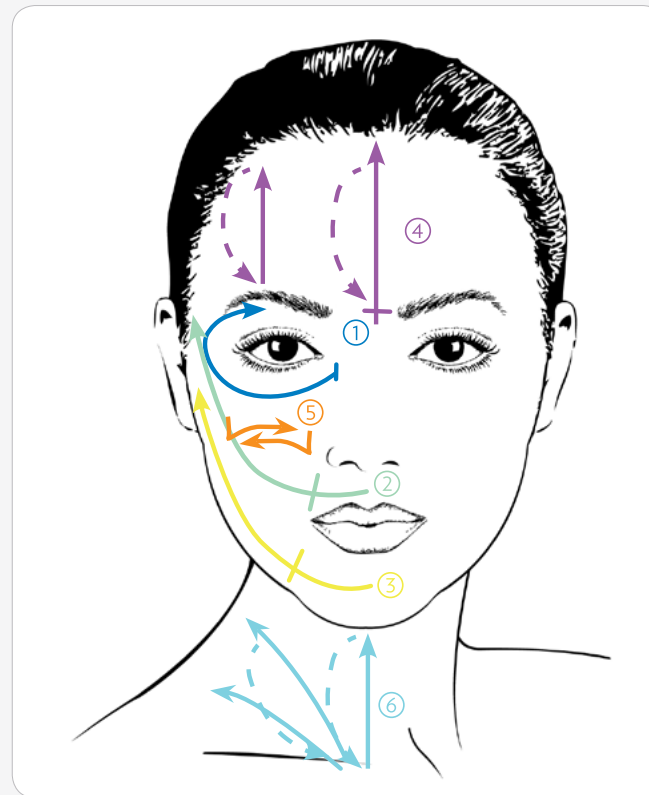
TOUT EST DANS LE MOUVEMENT

Pour chacun de ces mouvements, revenez doucement vers le point de départ et recommencez plusieurs fois.

- ① Contour des yeux : Commencez sous l'œil et longez la structure osseuse en contournant l'œil vers le haut. Appuyez fermement sous les sourcils pendant quelques secondes. (N'appliquez pas trop près des paupières ni des yeux).
- ② Ligne du sourire : Commencez sous le nez, suivez doucement la ligne du sourire en appuyant et remontez ensuite directement vers les tempes. Maintenez quelques secondes.
- ③ Mâchoire : Commencez au milieu du menton, sous les lèvres, suivez la ligne de la mâchoire vers le haut et appuyez. Remontez ensuite en suivant l'arête de votre visage jusque devant vos oreilles.
- ④ Front : Commencez à l'arête du nez, remontez sur les rides de votre front, appuyez et continuez jusqu'à la lisière de vos cheveux. Balayez tout le front en faisant ce même mouvement.
- ⑤ Nez/Joues : Commencez sur le côté de votre nez; glissez ensuite jusqu'au milieu des pommettes et revenez.
- ⑥ Cou : Commencez à la base de votre gorge. Remontez jusqu'à la mâchoire, maintenez quelques secondes, redescendez jusqu'au point de départ et remontez ensuite vers l'extérieur, en vous arrêtant à chaque fois à la mâchoire.

PENSEZ-Y

- Utilisez en conformité avec les instructions.
- Votre main doit être humide et vos doigts doivent rester en contact avec le panneau chromé.
- Lorsque l'appareil touchera votre peau, vous entendrez un, deux ou trois bips sonores une fois l'intensité des courants adaptée à votre type de peau.
- L'appareil doit toujours rester en contact avec la peau au cours du traitement. Si vous avez levé l'appareil, remettez-le en contact avec votre peau et continuez.
- Gardez la tête conductrice pour le visage à plat contre la peau.
- Faites des mouvements vers le haut et vers l'extérieur.



CONCENTREZ-VOUS SUR LES ZONES À PROBLÈMES

Remarque: Parlez-en à votre médecin avant d'utiliser le ageLOC® Edition Nu Skin Galvanic Spa System™. Il si vous êtes enceinte, portez un pacemaker, êtes épileptique, portez un appareil dentaire en métal ou si vous avez un implant métallique. L'appareil ageLOC® Edition Nu Skin Galvanic Spa System™ ne doit pas être utilisé sur une zone de capillaires enflammés ou sur une plaie enflammée ou ouverte. Pour connaître les instructions détaillées et tous les avertissements, lisez le manuel d'utilisation.

Lissez vos rides et vos ridules

grâce au **TRU FACE® LINE CORRECTOR**

La tête conductrice pour les zones ciblées du ageLOC® Edition Nu Skin Galvanic Spa System™ II agit en synergie avec le Tru Face® Line Corrector, pour améliorer le transport des peptides procollagène. Les peptides envoient des signaux anti-âge aux cellules productrices de collagène afin d'atténuer l'apparence des rides moyennes à profondes. La tête conductrice pour les zones ciblées permet d'atteindre plus facilement les zones spécifiques du visage et amplifie les résultats de votre régime anti-âge existant.



Non traité

Traité*

(Résultats après un traitement avec le Tru Face® Line Corrector et l'appareil Nu Skin Galvanic Spa System™ II)*



Non traité

Traité*

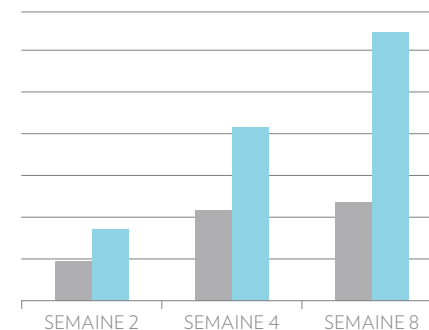
(Résultats après un traitement avec le Tru Face® Line Corrector et l'appareil Nu Skin Galvanic Spa System™ II)*

Au cours d'une étude récente*, un classement dermatologique a permis de montrer que l'utilisation de l'appareil Nu Skin Galvanic Spa System™ II avec le Tru Face® Line Corrector donnait de meilleurs résultats sur les zones suivantes que l'utilisation du Tru Face® Line Corrector seul:

Ridules 20%

Pattes d'oie 21%

Peau flasque 17%



■ Amélioration des pattes d'oie après utilisation du Tru Face® Line Corrector uniquement

■ Amélioration des pattes d'oie après utilisation du Tru Face® Line Corrector avec l'appareil Nu Skin Galvanic Spa System™ II

*Une étude de huit semaines menée par un tiers sur 40 sujets utilisant le Tru Face® Line Corrector avec l'appareil Nu Skin Galvanic Spa System™ II, 2008.

*Les résultats ne sont pas toujours identiques.

Affinez votre silhouette

grâce au **NU SKIN GALVANIC SPA SYSTEM™ II BODY SHAPING GEL**

Ce produit exclusif fonctionne en synergie avec la tête conductrice pour le corps ergonomique pour s'attaquer aux poches de graisses et aux toxines, ce qui atténue l'apparence de la cellulite, pour une peau plus ferme, mieux tonifiée.



- **Théobromine (extrait de fruit de cacaoyer)**
 - Contient une molécule qui combat une certaine enzyme des cellules adipeuses.
Ce traitement de pointe contribue à limiter le stockage des graisses, pour une peau plus ferme et plus lisse.
- **Camomille dorée (*Chrysanthellum Indicum*)**
 - Riche en flavonoïdes qui, comme l'ont démontrés des tests, empêchent le stockage des graisses.
- **Les recherches ont démontré qu'une utilisation du Nu Skin Galvanic Spa System™ II Body Shaping Gel deux fois par jour en augmente les bienfaits.**



Pour prolonger les effets, utilisez le Dermalic Effects entre vos traitements avec le Nu Skin Galvanic Spa System™ II Body Shaping Gel.



Non traité

Traité*

(Résultats après quatre semaines d'utilisation du Nu Skin Galvanic Spa System™ II Body Shaping Gel, trois fois par semaine, et du Dermalic Effects entre les traitements avec le Nu Skin Galvanic Spa System™ II Body Shaping Gel)*

- Atténue l'apparence de la cellulite
- Raffermit la peau

* Les résultats ne sont pas toujours identiques.

Revitalisez votre cuir chevelu et vos cheveux

grâce au **NUTRIOL® HAIR FITNESS TREATMENT**

Ce traitement de pointe redonne du volume à vos cheveux. Le Nutriol® Hair Fitness Treatment facilite le transport des ingrédients-clés dans le cuir chevelu, pour des cheveux épais et en pleine santé.



Tricalgoxyl®

- Riche en oligosaccharides de sulfate de varech, il a été prouvé cliniquement que cet ingrédient breveté nourrissait le cuir chevelu.
- S'associe à d'autres ingrédients essentiels pour hydrater les cheveux et reminéraliser le cuir chevelu, pour rendre à vos cheveux leur santé, leur force, leur éclat et leur vitalité.



Nutriol® Shampoo*

Contient l'ingrédient actif Tricalgoxyl® et contribue à rendre vos cheveux plus épais si vous l'utilisez entre les traitements galvaniques.

*Ne s'utilise pas avec l'appareil ageLOC® Edition Nu Skin Galvanic Spa System™ II.



Ces produits ont été spécialement élaborés pour agir en synergie avec chaque tête conductrice afin d'offrir des bienfaits ciblés. Leur combinaison offre des bienfaits esthétiques remarquables au visage, au cuir chevelu et au corps.



ageLOC® Edition Nu Skin Galvanic Spa System™ II

Lissez vos rides et vos ridules, rajeunissez votre teint, revitalisez votre cuir chevelu et affinez votre silhouette avec l'appareil ageLOC® Edition Nu Skin Galvanic Spa System™ II breveté. Livrant à la peau jusqu'à cinq fois plus d'ingrédients ageLOC® que l'ancien, ce nouvel appareil présente un écran d'affichage plus grand et plus clair, des fonctions plus intuitives et une meilleure ergonomie.

Nu Skin Galvanic Spa System™ Facial Gels with ageLOC®

Le gel de prétraitement renferme des ingrédients purifiants qui nettoient la peau en profondeur lorsqu'ils sont combinés à l'appareil ageLOC® Edition Nu Skin Galvanic Spa System™ II. Le gel de traitement contient les ingrédients ageLOC®, qui ciblent les premières sources du vieillissement pour préserver une apparence jeune tout en atténuant les marques de vieillesse.

2 x 4 ampoules



Tru Face® Line Corrector

Lisse les rides grâce à la puissance des peptides. Cette formule à la pointe du progrès constitue une approche ciblée pour combattre le vieillissement mécanique grâce à ses peptides procollagène révolutionnaires qui permettent d'estomper les rides présentes autour de la bouche, des yeux et sur le front en quatre semaines à peine.

30ml



Nutriol® Shampoo*

Des résultats renversants pour vos cheveux. Ce shampoing à usage quotidien enrichi en Tricalgoxyl® a été spécialement formulé pour redonner brillance et volume à vos cheveux.

125ml



Nu Skin Galvanic Spa System™ II Body Shaping Gel

Agissez pour éliminer votre cellulite en douceur. Enrichi en théobromine et en camomille dorée, ce traitement à la pointe du progrès vous permet de retrouver une peau plus ferme et plus lisse.

150ml



Nutriol® Hair Fitness Treatment

Offrez plus de volume à vos cheveux. Ce traitement sans rinçage revitalise le cuir chevelu et hydrate les cheveux grâce au Tricalgoxyl®, un dérivé d'algue dont l'efficacité a été cliniquement prouvée.

12 fioles



Dermatic Effects*

Le partenaire idéal pour combattre la cellulite. Une étude clinique sur huit semaines a montré une réduction de 55% de la cellulite, une peau 37% plus ferme et 69% plus lisse.

150ml



ageLOC® Transformation*

S'attaquant aux premières sources du vieillissement, ce système de soins complet nettoie, purifie, restaure et hydrate la peau pour la rendre plus éclatante de huit façons.



Faites des économies grâce aux kits ADR ageLOC®.

Pour savoir comment bénéficier de cette promotion spéciale, adressez-vous à votre Distributeur.


*Ne s'utilise pas avec l'appareil ageLOC® Edition Nu Skin Galvanic Spa System™ II.



NU SKIN®
THE DIFFERENCE. DEMONSTRATED™

Etes-vous prêt à percer le mystère
de votre jeunesse grâce à l'appareil
ageLOC® Edition Nu Skin Galvanic
Spa System™ II ?

Pour plus d'informations sur l'opportunité d'affaires
ainsi que sur les produits Nu Skin®, prenez contact
avec un Distributeur Nu Skin®.



www.nuskin europe.com

