

NU SKIN STELA



Diese Präsentation wurde im August 2024 erstellt und ist ausschließlich für Nu Skin Vertriebspartner*innen in Europa und Südafrika verfügbar.
Jegliche unbefugte Nutzung oder Duplikation ist verboten. Bitte informiere dich auf www.nuskin.com und in den lokalen Apps über regionale Informationen.
Eine Liste aller registrierten Marken in den europäischen Nu Skin Märkten und in Südafrika findest du im Glossar der Marke auf <http://www.nuskin.com/>.

Wir präsentieren Nu Skin Stela

Nu Skin Stela ist ein Business-App Tool, das exklusiv für Nu Skin Vertriebspartner*innen zur Verfügung steht.

Mit dieser App kannst du ganz einfach auf Tools zugreifen, die dir dabei helfen, dein Geschäft zu managen und auszubauen.



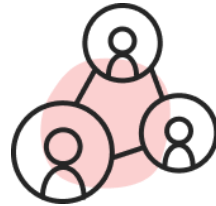
Nu Skin Stela ist der One-Stop-Shop für alles, was du für dein Nu Skin Geschäft brauchst.



Mit **Nu Skin Stela** kannst du:



Einnahmen
nachverfolgen
und verwalten




Den Fortschritt
deines Teams
managen



Produktangebote
individuell erstellen



Direkt auf den
Produktkatalog
zugreifen



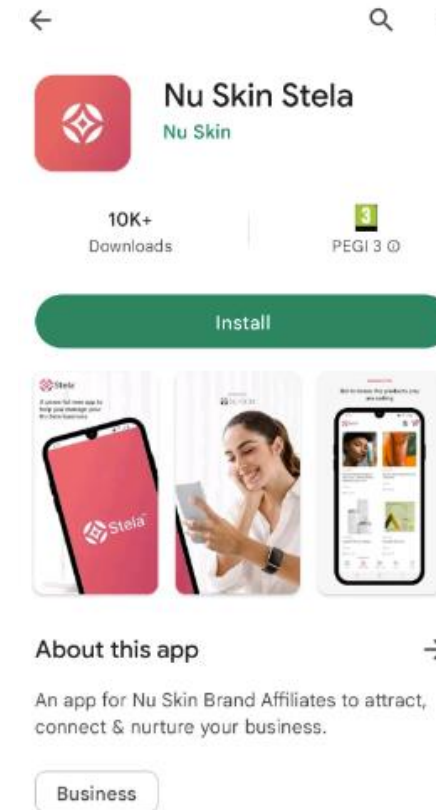
Registrierungen
unkompliziert
optimieren



Wie fange ich an?



Lade die **Nu Skin Stela** App noch heute herunter.



App Store und das Apple-Logo sind Marken von Apple Inc. und in den USA und anderen Ländern eingetragen.

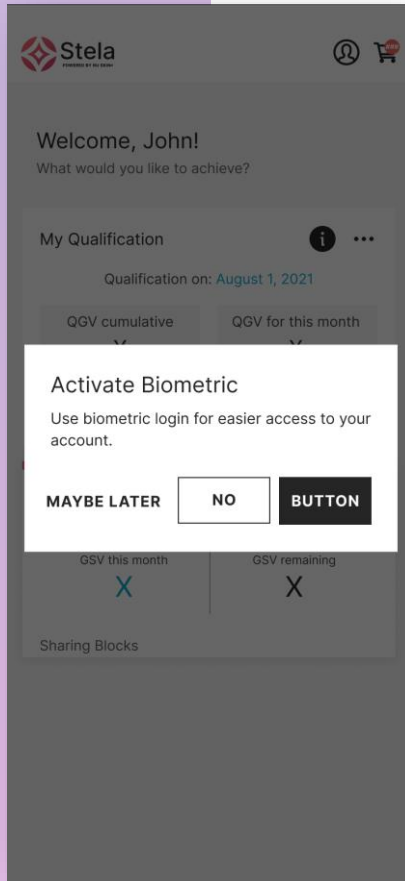
Google Play ist eine Marke von Google LLC.





**Melde dich mit dem
Benutzernamen und
Passwort deines
Nu Skin Brand Affiliate-
Accounts an.**





Für einen schnelleren und einfacheren Zugang zu deinem Konto kannst du **die biometrischen Funktionen** aktivieren.

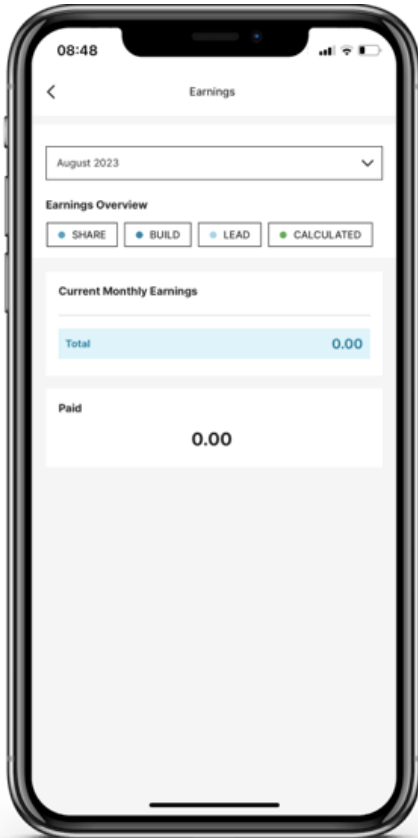




Wie kann ich
Nu Skin Stela
optimal
nutzen?

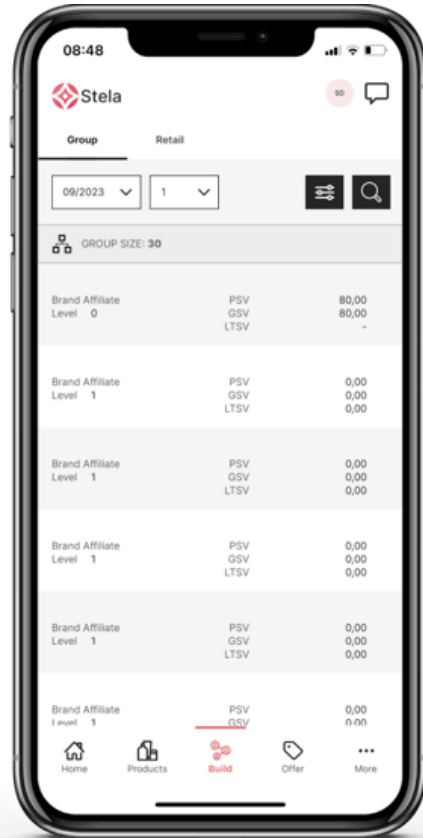


5 Nu Skin Stela Funktionen, die du lieben wirst



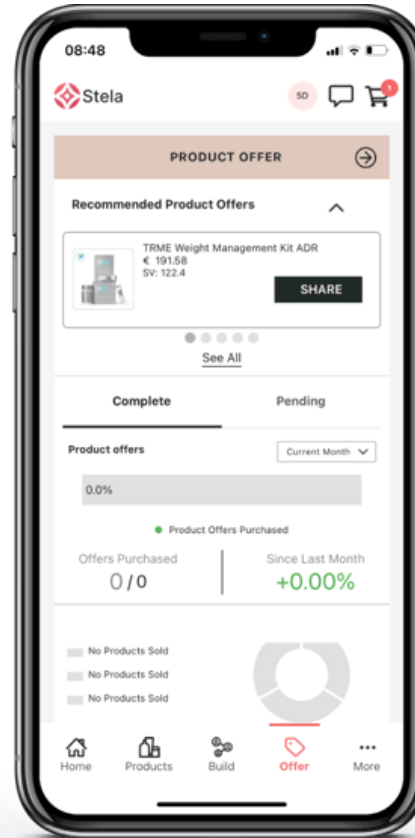
1

VERDIENST



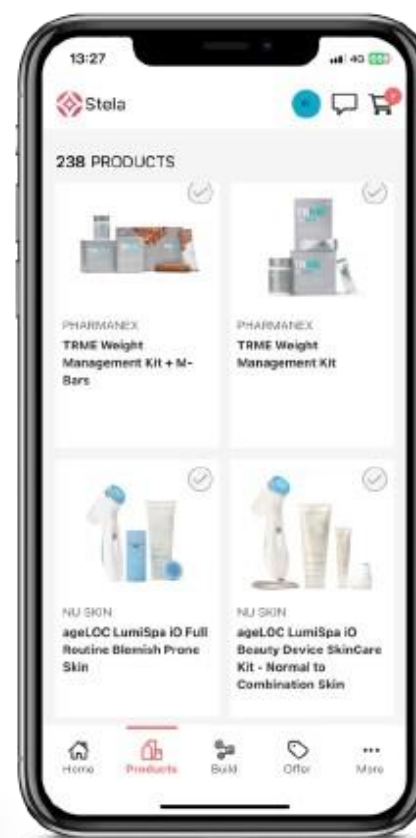
2

VOLUMEN & GENEALOGIE



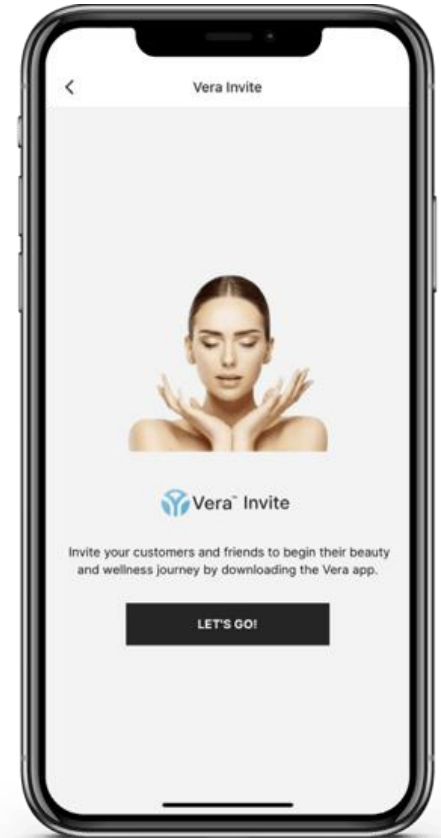
3

PRODUCT-OFFER



4

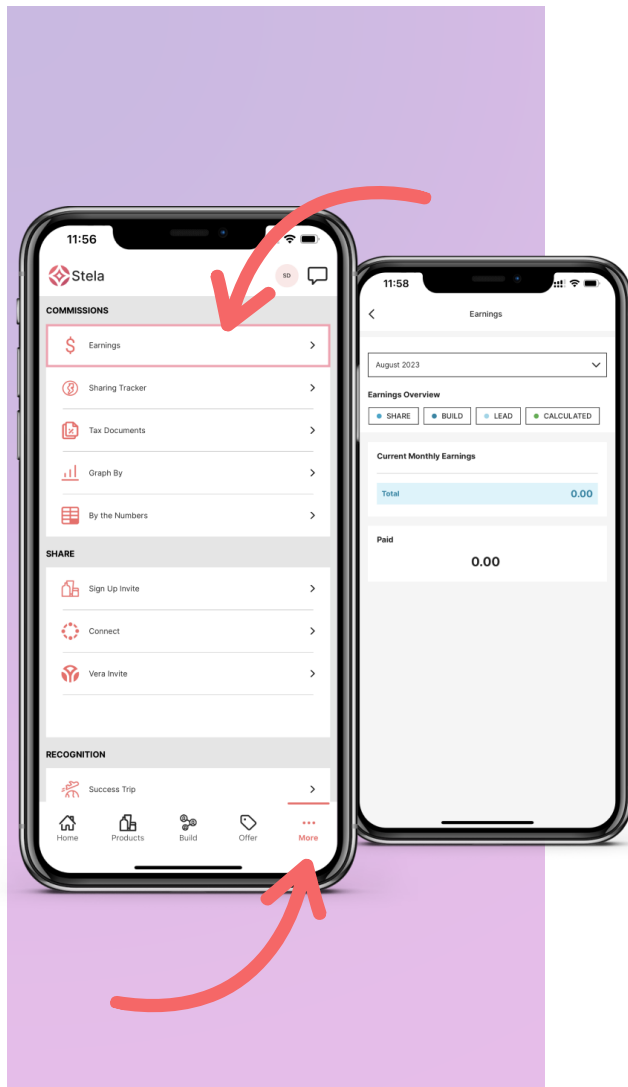
PRODUKTKATALOG



5

VERA UND EINLADUNG
ZUR REGISTRIERUNG





1

Deine Einnahmen nachverfolgen und verwalten

Verschaffe dir mühelos einen Überblick über deine Boni. Mit diesen Informationen kannst du deine Boni in Echtzeit überwachen und wichtige Einblicke in deinen Finanzverlauf erhalten.

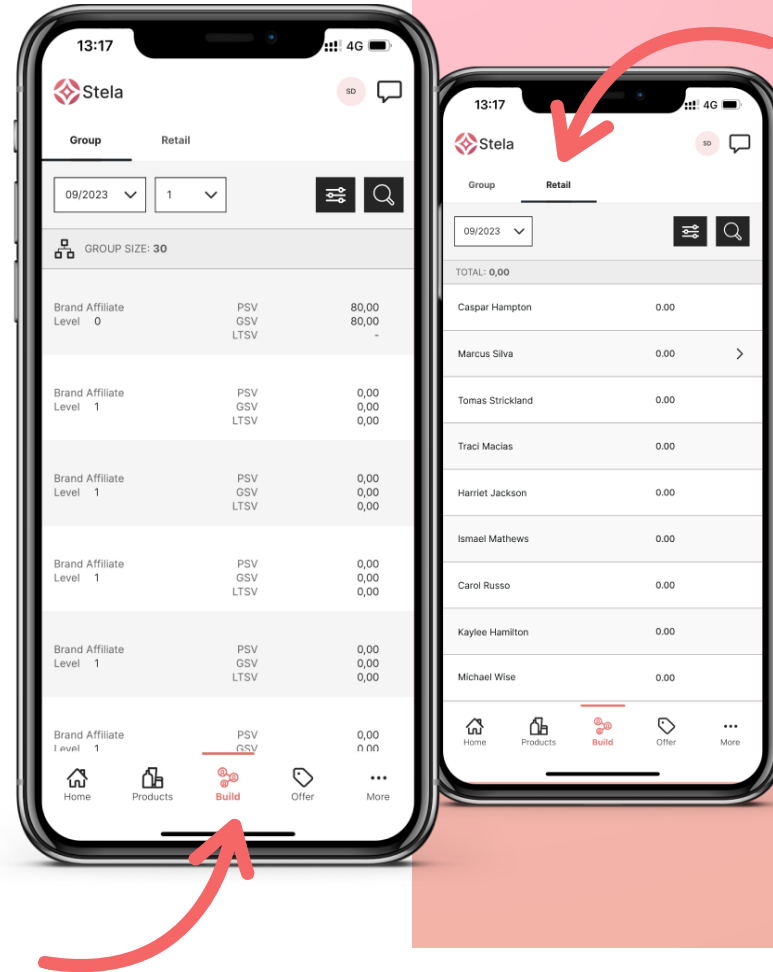


2

Volumen & Genealogie

Mit dieser organisatorischen Funktion können Vertriebspartner*innen **ihre Kundengruppe überblicken und verwalten**, **Fortschritte überwachen** und Informationen über registrierte Kund*innen abrufen.

Mit diesem Tool kannst du dich über Veränderungen in deiner Organisation **auf dem Laufenden halten** (wie Volumen, Updates, neue Titel ...), um fundierte Entscheidungen zu treffen.

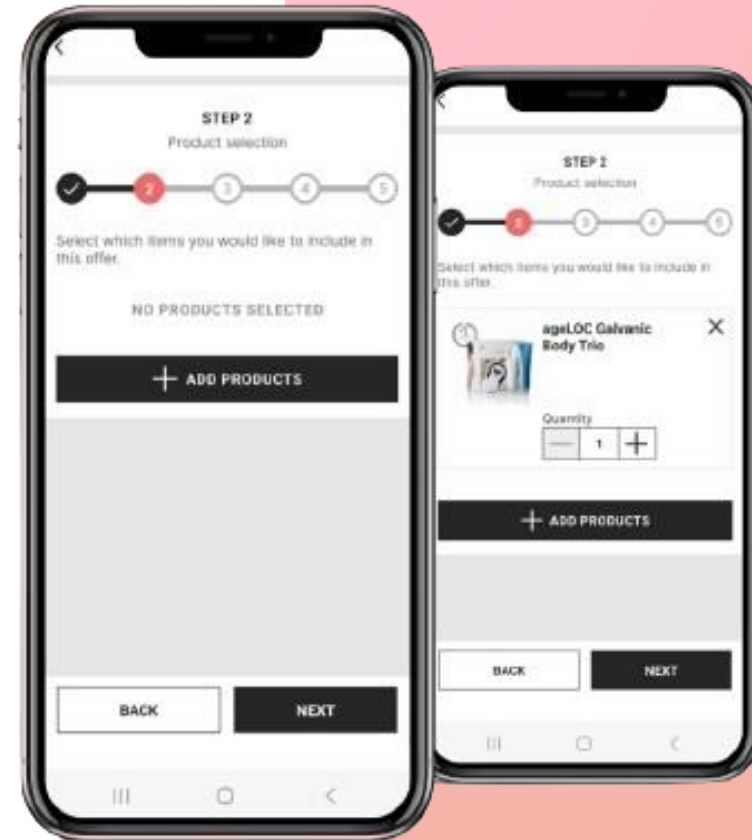


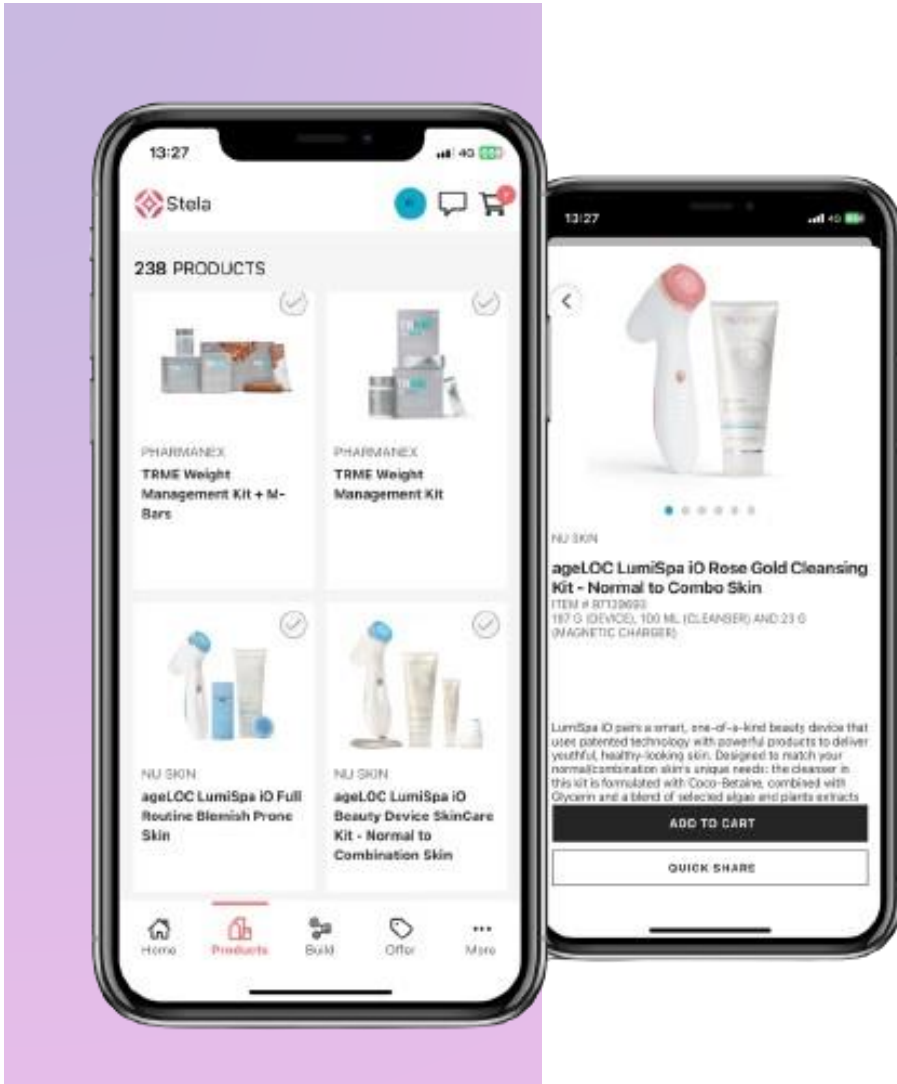
3

Product-Offer

Produkte mit deinen Kontakten teilen leicht gemacht – über Stela. Mit nur einem Klick erstellt Stela ein Angebot für dein Lieblingsprodukt, um es schnell und effektiv zu teilen.

Das Beste daran? Jeder über Product-Offer-Links generierte Verkauf, der bezahlt und ausgeliefert wurde, wird dir angerechnet und auf deiner Einnahmenseite dargestellt.





4 Produktkatalog

Vertriebspartner*innen können den **Produktkatalog** von Nu Skin auf ihrem **Handy** durchstöbern.

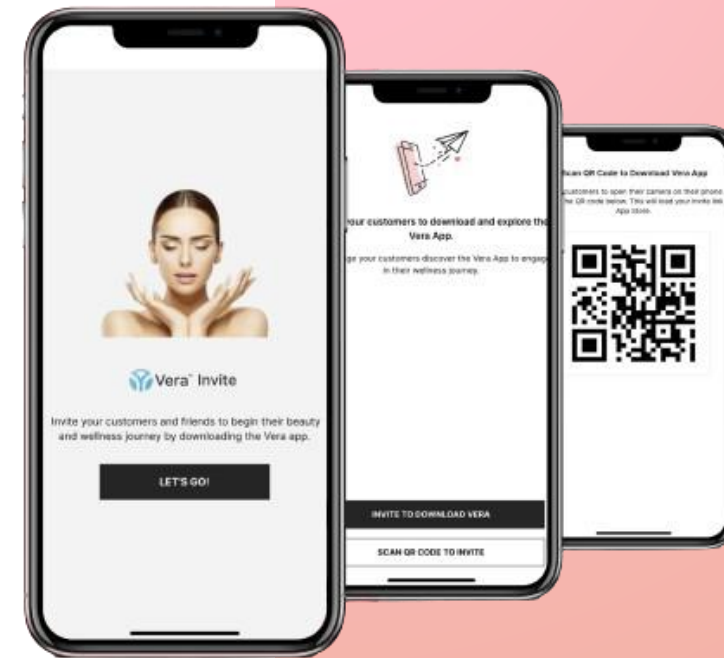
Über unsere neue **Suchleiste** findest du blitzschnell ein gewünschtes Produkt zum Kaufen oder Teilen. Außerdem kannst du ganz bequem unseren Katalog durchsuchen und die Produktverfügbarkeit in deiner Region prüfen.



5

Vera und Einladungen zur Registrierung

Du kannst ansprechende Einladungen verfassen, um neue Kund*innen und interessierte Vertriebspartner*innen für unser Netzwerk zu gewinnen. Eine überzeugende Einladung, die Vera App herunterzuladen, ist ein wesentlicher Aspekt unserer Strategie.






NUSKIN LEARNING CENTER



<https://learningcenter.nuskin.com/>

PROGRAMS > MANAGE MY BUSINESS (UK)



Manage My Business (UK)

✓ 0 / 5 Tasks



Vielen Dank

Die endgültigen Funktionen und das Aussehen können von der Darstellung abweichen und sind eventuell nicht in allen Märkten verfügbar oder einheitlich.
August 2024