



Întrebări frecvente

 ageLOC®
GALVANIC SPA



Cuprins

A. Întrebări generale	5
1. Cum funcționează ageLOC Galvanic Spa?	5
2. Pot folosi ageLOC Galvanic Spa cu alte produse Nu Skin?	5
3. Care este diferența dintre dispozitivul anterior și noul ageLOC Galvanic Spa?.....	5
4. Ce conține cutia ageLOC Galvanic Spa? Include gelurile Galvanic Spa?	6
5. Toate produsele Nu Skin sunt încărcate pozitiv sau negativ?.....	6
6. Care este diferența dintre ageLOC Galvanic Spa și ageLOC LumiSpa?.....	6
7. Există studii clinice efectuate pentru ageLOC Galvanic Spa Facial Gels?.....	6
8. Există studii clinice efectuate pentru Tru Face Line Corrector?	8
9. Există studii clinice efectuate pentru ageLOC Body Shaping Gel?	8
10. Există studii clinice efectuate pentru ageLOC Nutriol Intensive Scalp & Hair Serum?.....	9
11. Care este durata de viață a dispozitivului ageLOC Galvanic Spa?.....	10
B. Aplicare.....	11
1. Care sunt diferențele între cele 4 moduri de aplicare ale ageLOC Galvanic Spa?.....	11
2. Care este diferența dintre Galvanic Spa Pre-Treat Gel și Treatment Gel?.....	12
3. Cum acționează ageLOC Galvanic Spa împreună cu ageLOC Galvanic Spa Facial Gels?	12
4. Cât de des trebuie să folosesc ageLOC Galvanic Spa Facial Gels?	13
5. De ce sunt caneluri pe ageLOC Face Conductor?.....	13
6. Cum acționează Dermatic Effects?.....	13
7. Cât de des ar trebui să folosesc Tru Face Line Corrector?	13
C. Utilizare.....	14
1. Când ar trebui să folosesc programe ageLOC Galvanic Spa cu aplicări diferite în rutina mea de îngrijire a pielii?.....	14
2. Obții rezultate mai bune cu ageLOC Galvanic Spa dacă prelungești perioada fiecărei aplicări?	14
3. Nu simt nimic atunci când folosesc ageLOC Galvanic Spa, fac ceva greșit?.....	14
4. Este normal să simți o senzație de furnicătură?.....	15
5. De ce trebuie să pun o mână pe corpul persoanei căreia îi fac aplicarea galvanică?	15
6. Care este cea mai bună tehnică în folosirea ageLOC Galvanic Spa?.....	15
7. Cât de tare ar trebui să apăs cu ageLOC Galvanic Spa?.....	15
8. Pot folosi jumătate de fiolă de Galvanic Spa Pre-Treat și/sau Treatment Gel pentru demonstrații pe jumătate de față și să păstrez restul pentru o altă zi?	15
9. După aplicare, gelul ageLOC Galvanic Spa Facial Gels trebuie îndepărtat?.....	16

10.	Poate ageLOC Galvanic Spa să fie folosit fără ageLOC Galvanic Spa Facial Gels?	16
11.	Ajută ageLOC Galvanic Spa Facial Gels în problemele coșurilor?	16
12.	Unde pot găsi tutoriale video oficiale?.....	16
D.	Rezultate.....	17
1.	Care sunt beneficiile ageLOC Galvanic Spa?	17
2.	Cât de curând mă pot aștepta să văd o diferență la nivelul pielii mele după folosirea ageLOC Galvanic Spa?.....	17
E.	Logistică Instrument	18
1.	Ce metal este folosit în ageLOC Galvanic Spa?	18
2.	Cum schimb atașamentele conductorilor?.....	18
3.	De ce emite dispozitivul un sunet la fiecare 10 secunde?.....	18
4.	Care este garanția pentru instrumentul ageLOC Galvanic Spa?.....	18
5.	Dispozitivul ageLOC Galvanic Spa sau conductorii conțin nichel?.....	18
F.	Întrebări Tehnice.....	19
1.	Ce ar trebui să fac în cazul în care cred că dispozitivul meu ageLOC Galvanic Spa nu funcționează corect?	19
2.	Cum extrage ageLOC Galvanic Spa impuritățile din piele?	20
3.	Cum curăță dispozitivul ageLOC Galvanic Spa?.....	20
4.	Este dispozitivul ageLOC Galvanic Spa rezistent la apă?	20
G.	Întrebări privind siguranța utilizării	21
1.	La ce se referă atenționarea „Consultă-ți medicul înainte de a utiliza dispozitivul ageLOC Galvanic Spa dacă ești însărcinată, dacă ai un stimulator cardiac, dacă suferi de epilepsie, porți aparat dentar metalic, sau ai un implant metalic”?.....	21
2.	Poate fi dispozitivul folosit în cazul implanturilor nemetalice?.....	21
3.	Este sigură utilizarea ageLOC Galvanic Spa dacă mi s-au administrat injecții cu Botox, colagen, silicon sau alte tratamente similare?	21
4.	O persoană care are cancer și face chimioterapie poate folosi ageLOC Galvanic Spa?	21
5.	Este în regulă să aplic puțin Pre-Treat sau Treatment Gel în fiecare zi pe zona cu acnee, timp de 1 minut, ca o mini-aplicare locală?.....	22
6.	Pot folosi ageLOC Galvanic Spa dacă am plombe, amalgam sau implanturi pe dinți sau dacă am avut tratamente de umplere dermică?	22
7.	Pot folosi ageLOC Galvanic Spa pe burtă?	22
8.	Pot folosi ageLOC Galvanic Spa dacă sufăr de vreo afecțiune a pielii precum rozaceea?.....	22
9.	Poate avea un efect negativ expunerea la soare când ageLOC Galvanic Spa este folosit zilnic?.....	22

10. Îmi place să merg la solar. Poate provoca acest lucru vreo problemă în timpul folosirii ageLOC Galvanic Spa?.....	22
11. Persoanele care au alergii la crom pot folosi ageLOC Galvanic Spa?.....	22
12. Persoanele care au alergii la nichel pot folosi ageLOC Galvanic Spa?	23
13. Poate dispozitivul fi folosit/Va fi produsul eficient în cazul afecțiunii denumită vene varicoase?	23
14. Pot clienții folosi dispozitivul pentru o perioadă mai lungă decât cea recomandată?	23
15. Pot folosi ageLOC Galvanic Spa pe mai multe zone ale corpului într-o singură zi?	23
16. Persoanele însărcinate sau care alăptează pot folosi ageLOC Galvanic Spa?	23
17. Poate fi ageLOC Galvanic Spa folosit pe cicatrici?	23
18. Poate fi ageLOC Galvanic Spa folosit de către copii?.....	23

A. Întrebări generale

1. Cum funcționează ageLOC Galvanic Spa?

Sistemul ageLOC Galvanic Spa folosește principiul de bază conform căruia sarcinile identice se resping și sarcinile opuse se atrag, la fel precum polii magnetici. Produsele sunt formulate pentru a conține ingrediente esențiale încărcate pozitiv sau negativ. Diferitele setări de utilizare ale dispozitivului sunt, de asemenea, reglate pentru a avea aceeași sarcină cu produsele complementare. Acțiunea de respingere a sarcinilor identice „împinge” produsul în piele, facilitând furnizarea de ingrediente esențiale.

2. Pot folosi ageLOC Galvanic Spa cu alte produse Nu Skin?

ageLOC Galvanic Spa trebuie folosit cu produse încărcate pozitiv sau negativ, precum:

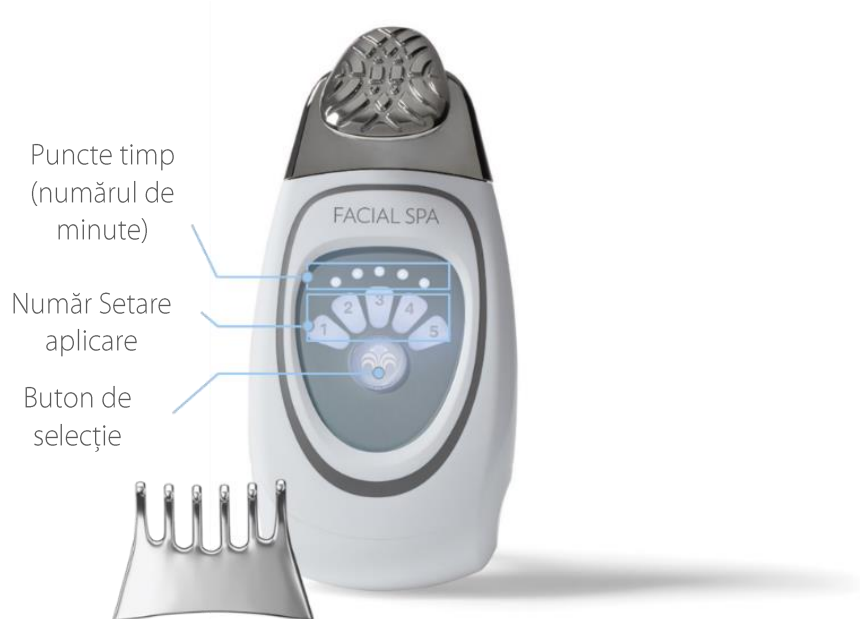
- ageLOC Galvanic Spa Facial Gels
- Tru Face Line Corrector
- ageLOC Body Shaping Gel
- ageLOC Nutriol Intensive Scalp & Hair Serum

Aceste produse au fost special create pentru a fi folosite cu ageLOC Galvanic Spa.

3. Care este diferența dintre dispozitivul anterior și noul ageLOC Galvanic Spa?

Noul și îmbunătățitul Galvanic Spa prezintă un afișaj clar și ușor de utilizat care face ca utilizarea dispozitivului Galvanic să fie lipsită de efort. Afișajul LED luminos uimitor este modern, ușor de citit și intuitiv.

Dispozitivul ageLOC Galvanic Spa este comercializat împreună cu 4 conductori. Unul dintre aceștia, conductorul pentru scalp, a fost îmbunătățit. Prezintă un design optimizat, cu o formă ergonomică, ideală pentru a ține și manevra cu ușurință pe scalp dispozitivul Galvanic Spa, și o formă cu suprafață de contact mai amplă, care urmează mai fidel forma scalpului, având ca rezultat un contact cu 50% îmbunătățit.



4. Ce conține cutia ageLOC Galvanic Spa? Include gelurile Galvanic Spa?

Sistemul ageLOC Galvanic Spa include:

- 1 Dispozitiv ageLOC Galvanic Spa
- 1 Conductor ageLOC pentru față,
- 1 Conductor pentru zonele de focalizare,
- 1 Conductor pentru corp,
- 1 Conductor pentru scalp,
- 1 Manual de utilizare,
- 2 baterii AAA.

Singurele produse cosmetice compatibile cu ageLOC Galvanic Spa sunt:

- ageLOC Galvanic Spa Facial Gels
- Tru Face Line Corrector
- ageLOC Body Shaping Gel
- Nutriol Intensive Scalp & Hair Serum.

Aceste produse sunt vândute separat.



5. Toate produsele Nu Skin sunt încărcate pozitiv sau negativ?

Nu toate produsele dezvoltate de Nu Skin sunt încărcate electric. Doar acele produse recomandate a fi folosite cu ageLOC Galvanic Spa includ ingrediente încărcate, special formulate. Aceste produse includ: ageLOC Galvanic Spa Facial Gels, Tru Face Line Corrector, ageLOC Body Shaping Gel și ageLOC Nutriol Intensive Scalp & Hair Serum.

6. Care este diferența dintre ageLOC Galvanic Spa și ageLOC LumiSpa?

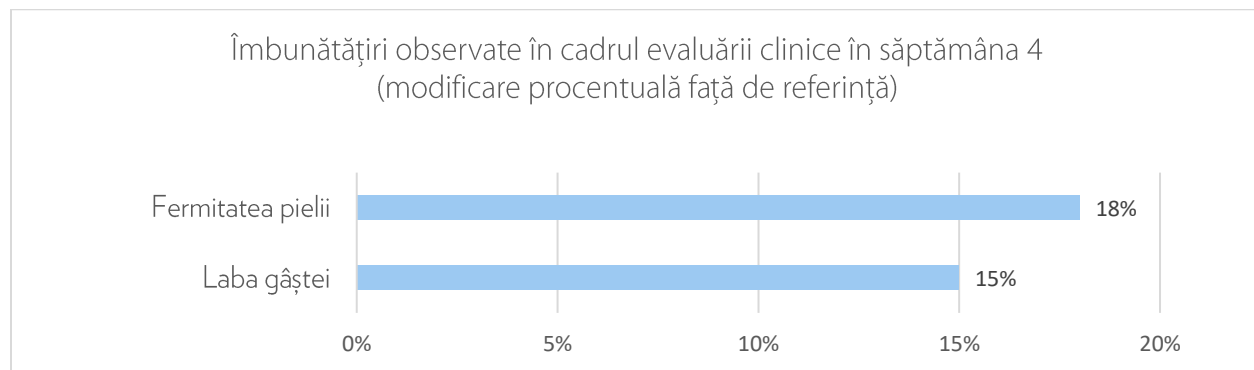
Deși ambele sunt dispozitive de înaltă calitate, pentru îngrijirea pielii, ele servesc în scopuri diferite. ageLOC LumiSpa folosește produsele sale unice pentru curățare și tehnologia de mișcare în două sensuri a capului de silicon pentru a oferi o curățare zilnică temeinică, cu 7 beneficii fantastice pentru îngrijirea pielii, precum și o îngrijire blândă a ochilor când este folosit împreună cu ageLOC LumiSpa Accent & IdealEyes. ageLOC Galvanic Spa are acțiune mai ales anti-îmbătrânire: utilizează curentul galvanic pentru a trimite ingredientele unice ale produselor complementare în piele și adresează o varietate de zone prin aceste combinații - pielea feței, liniile fine din jurul gurii, a nasului, a ochilor și de pe frunte, scalpul și corpul.

7. Există studii clinice efectuate pentru ageLOC Galvanic Spa Facial Gels?

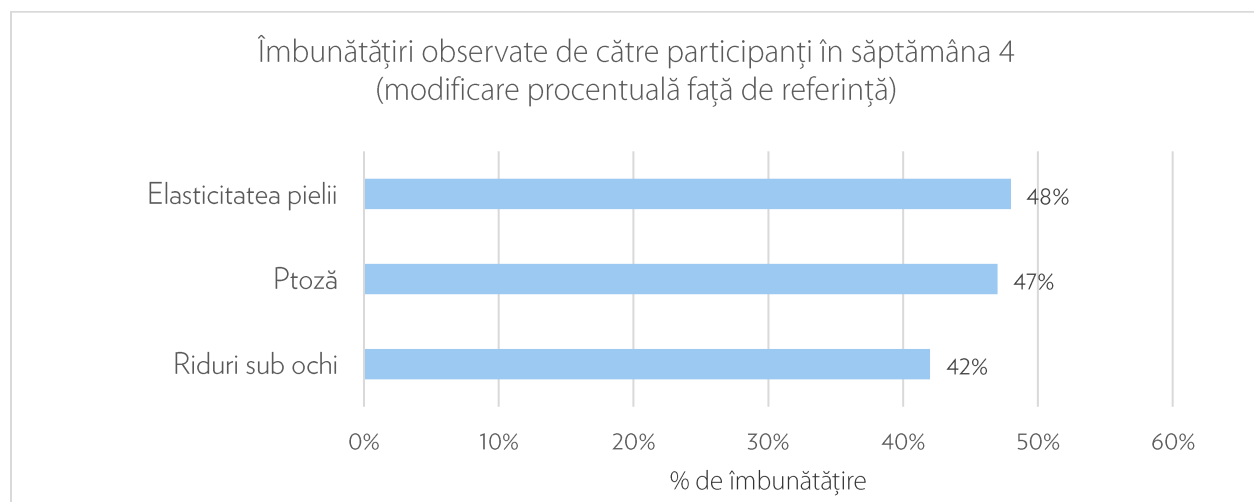
Da! Pentru a testa produsele noastre ageLOC Galvanic Spa Facial Gels, am apelat la o evaluare profesională efectuată de o parte terță pe 30 de femei cu vârste cuprinse între 40 și 66 de ani*.

Fiecare dintre acestea avea una sau mai multe din următoarele probleme de piele: laba gâștei, riduri sub ochi, ptoză (piele lăsată) a părții inferioare a feței, ten tern, ten neomogen, probleme cu textura pielii și pori vizibili.

Le-am cerut să folosească Galvanic Spa Facial Gels împreună cu dispozitivul Galvanic Spa de 3 ori pe săptămână timp de 4 săptămâni (12 aplicări în total). Iată rezultatele evaluării.



Conform gradatorului clinic s-a constatat că după utilizarea sistemului de 3 ori pe săptămână timp de 4 săptămâni, pielea a părut cu 18% mai fermă decât la început, în timp ce aspectul de laba gâștei a fost redus cu 15%*.



Atunci când li s-a cerut propriile opinii la sfârșitul studiului, respondenții noștri au considerat că elasticitatea pielii lor s-a îmbunătățit cu o medie de 48%, observând, de asemenea, o îmbunătățire medie de 47% în ceea ce privește fermitatea pielii (ptoză) pe jumătatea inferioară a feței lor. Aspectul ridurilor sub ochi a fost, de asemenea, redus cu o medie de 42%*.

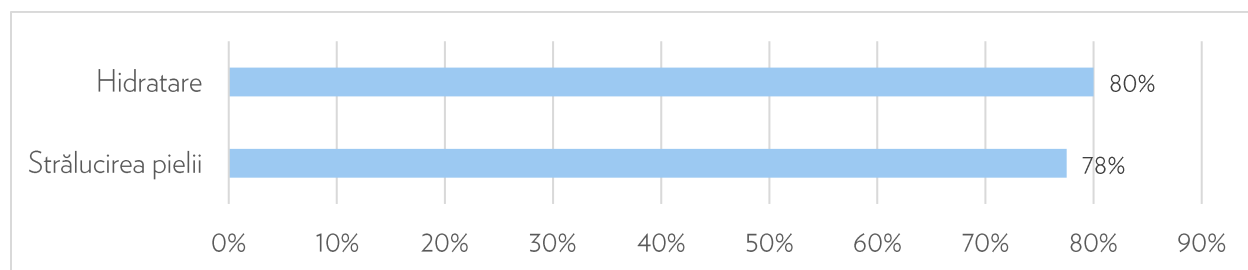
*Rezultate obținute în urma unei evaluări profesionale efectuate de o parte terță în cadrul unui studiu in vivo „simplu orb”, randomizat, de 4 săptămâni, pe 30 de subiecți de sex feminin care au folosit sistemul de trei ori pe săptămână.

8. Există studii clinice efectuate pentru Tru Face Line Corrector?

Într-un studiu clinic de utilizare, controlat, efectuat de către o organizație independentă de cercetări clinice, beneficiile utilizării Tru Face Line Corrector cu instrumentul Galvanic Spa II au fost investigate pe o perioadă de opt săptămâni. Un număr de 40 de subiecți de gen feminin, cu vârsta 35+, reprezentând toate tipurile de piele Fitzpatrick, au participat la studiu. Subiecții au fost evaluați la momentul inițial, acesta fiind nivelul de referință, și în săptămânile 2, 4 și 8. Evaluările dermatologice și chestionarele pentru auto-evaluare au inclus parametrii de evaluare pentru linii/riduri fine din zona ochilor.

Subiecții au fost instruiți să aplice un strat subțire de Tru Face Line Corrector de două ori pe zi pe întreaga față. Instrumentul Galvanic Spa a fost utilizat, seara, în zona ochilor, pe o singură parte a feței, aleasă la întâmplare. Evaluările propriei percepții și rezultatelor clinice ale ambelor părți au fost efectuate la momentul inițial și în săptămânile 2, 4 și 8.

Procentaj din persoanele ce au observat îmbunătățiri după 8 săptămâni atunci când Tru Face Line Corrector este utilizat împreună cu ageLOC Galvanic Spa în comparație cu utilizarea Tru Face Line Corrector de unul singur:



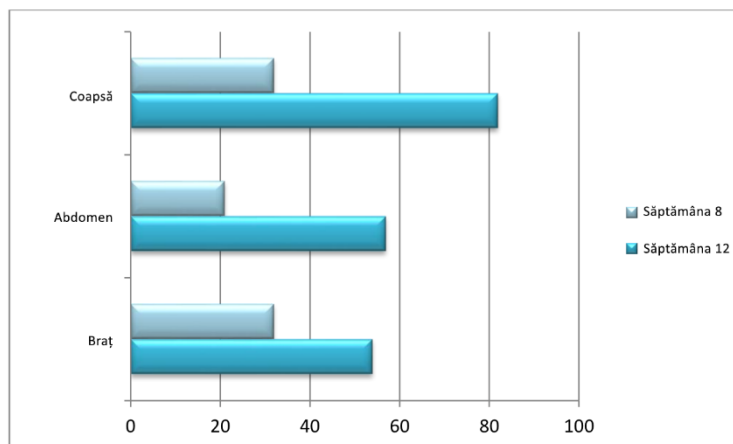
După 8 săptămâni, rezultatele clinice au arătat beneficii mai mari asupra aspectului liniilor fine, fermității pielii și catifelării atunci când a fost utilizat ageLOC Galvanic Spa împreună cu Tru Face Line Corrector și nu doar Tru Face Line Corrector de unul singur.

Atunci când este utilizat produsul împreună cu ageLOC Galvanic Spa, rezultatele aspectului liniilor fine după 4 săptămâni, sunt mai bune decât rezultatele oferite de Tru Face Line Corrector de unul singur asupra aspectului liniilor fine după 8 săptămâni.

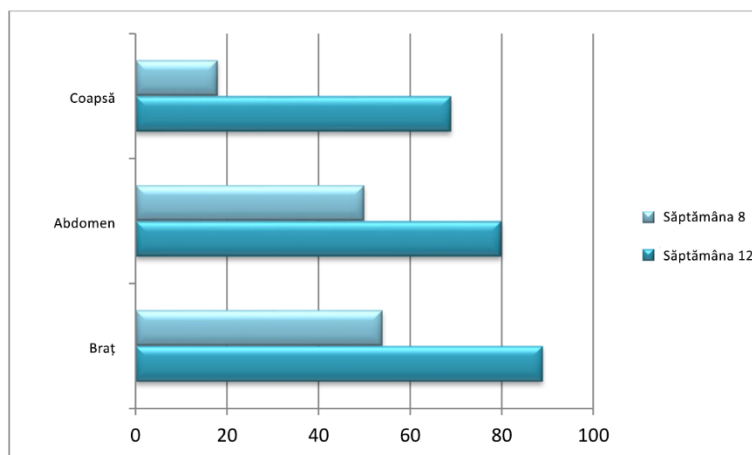
9. Există studii clinice efectuate pentru ageLOC Body Shaping Gel?

Nu Skin a solicitat un studiu clinic din partea unei organizații de cercetare clinică independentă pentru a studia produsele ageLOC Body - ageLOC Galvanic Body Spa, ageLOC Body Shaping Gel și ageLOC Dermatic Effects - pe partea superioară a brațului, a coapselor, pe fese și pe regiunea abdominală inferioară, când sunt folosite conform indicațiilor. ageLOC® Dermatic Effects a fost folosit de două ori pe zi în timp ce ageLOC® Galvanic Body Spa și ageLOC Body Shaping Gel au fost folosite de trei ori pe săptămână timp de 5 minute pe zonă. Studiul de 12 săptămâni a inclus evaluare clinică, auto-evaluarea subiecților, instrumentare (unde a fost cazul) și fotografie digitală cu evaluări efectuate la momentul inițial și săptămânile unu, patru, opt și doisprezece.

Procentaj al subiecților cu îmbunătățire evaluată a fermității:



Procentaj al subiecților cu îmbunătățire evaluată a aspectului general:

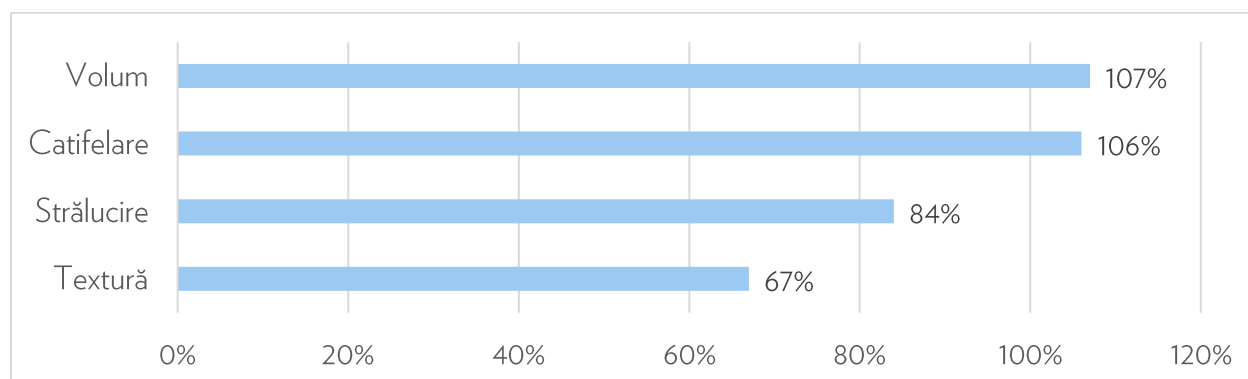


10. Există studii clinice efectuate pentru ageLOC Nutriol Intensive Scalp & Hair Serum?

Departamentul de Cercetare și Dezvoltare al Nu Skin a contractat o unitate terță pentru testare pentru a evalua clinic utilizarea sistemului ageLOC Nutriol Scalp Hair system și a dispozitivului Galvanic Spa. Studiul de șase luni a inclus bărbați și femei care aveau, după spusele lor, păr subțire și/sau degradat.

Subiecții au fost instruiți să aplice ageLOC Nutriol Intensive Scalp & Hair Serum pe scalp de două ori pe zi și să continue după fiecare aplicare cu o aplicare suplimentară timp de două minute cu ageLOC Galvanic Spa. Subiecții au folosit ageLOC Nutriol Scalp & Hair Shampoo și ageLOC Nutriol Hair & Scalp Conditioner în locul șamponului și a balsamului lor obișnuit, urmând rutina lor obișnuită de spălare a părului.

O evaluare clinică a evidențiat următoarele îmbunătățiri ale părului subiecților, după 6 luni:



Auto Percepție

Peste 90% dintre subiecți au remarcat la finalul studiului o îmbunătățire a volumului, densității, moliciunii, strălucirii și sănătății părului.

Păr Rupt în Urma Perierii

După șase luni s-a înregistrat o reducere cu 72% a numărului de fire de păr rupte. Acest lucru se datorează întăririi părului pe parcursul studiului.

11. Care este durata de viață a dispozitivului ageLOC Galvanic Spa?

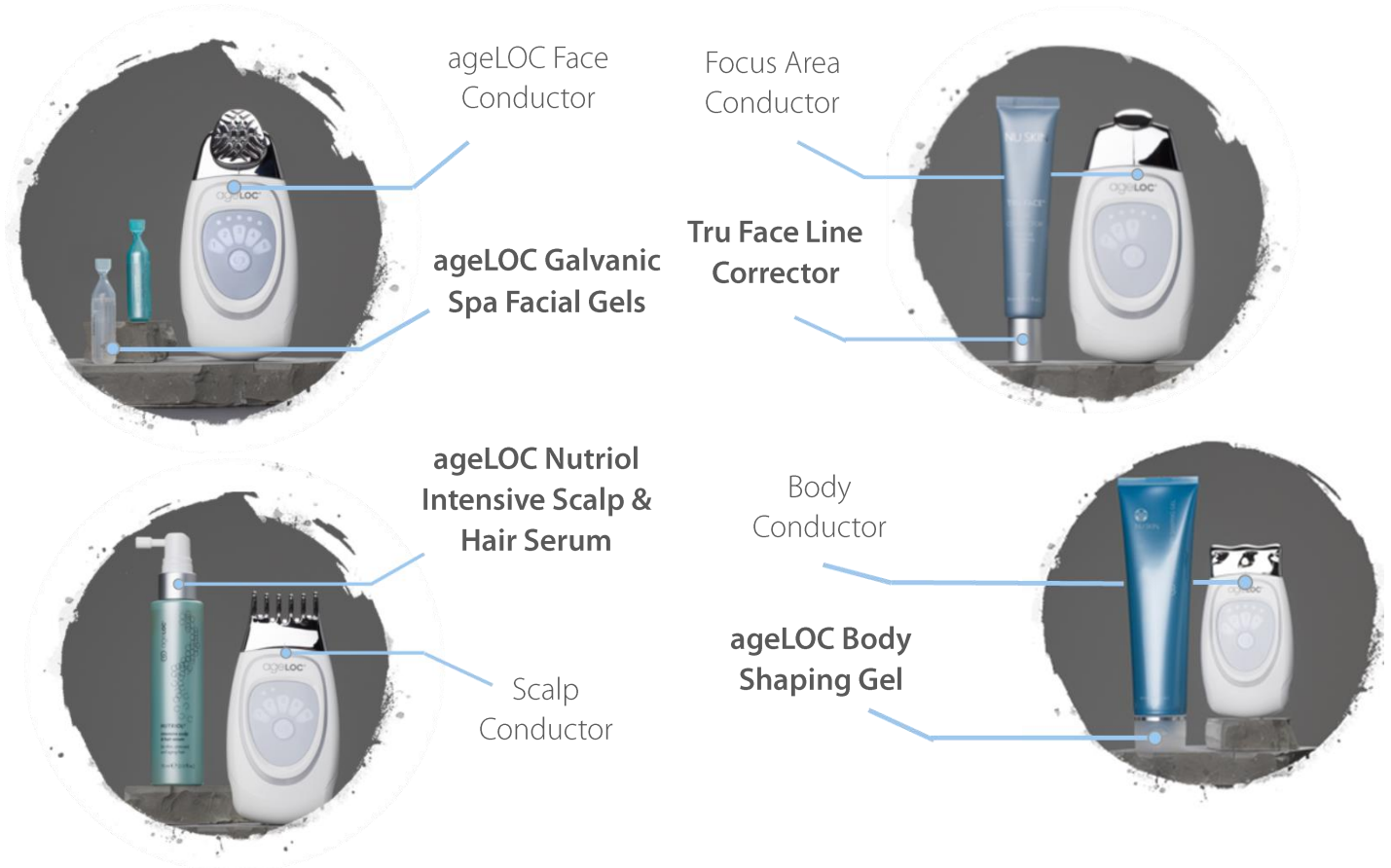
Nu Skin garantează proprietarului original al ageLOC Galvanic Spa că nu are defecte de material sau de manufactură pe o perioadă de doi ani de la data originală de achiziție. Această garanție nu acoperă defecțiunile produsului datorate utilizării necorespunzătoare sau accidentelor. Dacă produsul prezintă defecțiuni în perioada de garanție de doi ani, vă rugăm să contactați telefonic Serviciul local de Asistență Nu Skin pentru înlocuirea dispozitivului. În afara garanției, este greu de determinat cu acuratețe o durată de viață a dispozitivului, deoarece acest lucru depinde de condițiile în care este păstrat, frecvența utilizării și modul general de îngrijire, pe lângă alți factori.

B. Aplicare

1. Care sunt diferențele între cele 4 moduri de aplicare ale ageLOC Galvanic Spa?

ageLOC Galvanic Spa funcționează cu următoarele produse și conductori:

- **ageLOC Galvanic Spa Facial Gels** acționează împreună cu ageLOC Face Conductor pentru a oferi fermitate și efect de lifting pielii în timp ce îndepărtează impuritățile și ajută la reducerea vizibilă a liniilor și ridurilor*.
- **Tru Face Line Corrector** se folosește împreună cu Focus Area Conductor, ajutând la absorbția și livrarea mai bună a peptidelor pro-cologen care trimit semnale de întinerire către celulele care produc colagen.
- **ageLOC Body Shaping Gel** se folosește împreună cu Body Conductor adresând depozitele de toxine și grăsime, diminuând și catifelând aspectul celulitei pentru un corp mai ferm și mai tonifiat.
- **ageLOC Nutriol Intensive Scalp & Hair Serum** se folosește împreună cu Scalp Conductor pentru a facilita transportul ingredientelor cheie în scalp, întărind și fortificând scalpul și părul în fiecare zi; ajută astfel părul subțire, deteriorat și îmbătrânit să devină mai puternic, mai neted și mai strălucitor.



*Rezultate obținute în urma unei evaluări profesionale efectuate în 2020 de o parte terță în cadrul unui studiu in vivo „simplu orb”, randomizat, de 4 săptămâni, pe 30 de subiecți de sex feminin care au folosit sistemul de trei ori pe săptămână.

2. Care este diferența dintre Galvanic Spa Pre-Treat Gel și Treatment Gel?

Pre-Treat Gel și Treatment Gel ajută la combaterea semnelor vizibile ale îmbătrânirii pielii la sursă atunci când sunt folosite împreună cu ageLOC Galvanic Spa, contribuind la reducerea aspectului liniilor și ridurilor și oferind în același timp fermite și efect de lifting pielii, pentru un aspect întinerit.

Pre-Treat Gel conține gălbenele și algă brună pentru calmarea și hrănirea pielii. Aceste ingrediente cheie ajută la îndepărtarea impurităților, permițând porilor să respire. Ingredientele sale sunt încărcate negativ, ceea ce înseamnă că sunt împinse în piele de curentul negativ al dispozitivului, unde se fixează de impurități. Acest lucru ajută la curățarea porilor atunci când acestea sunt extrase ulterior de curentul pozitiv al dispozitivului.

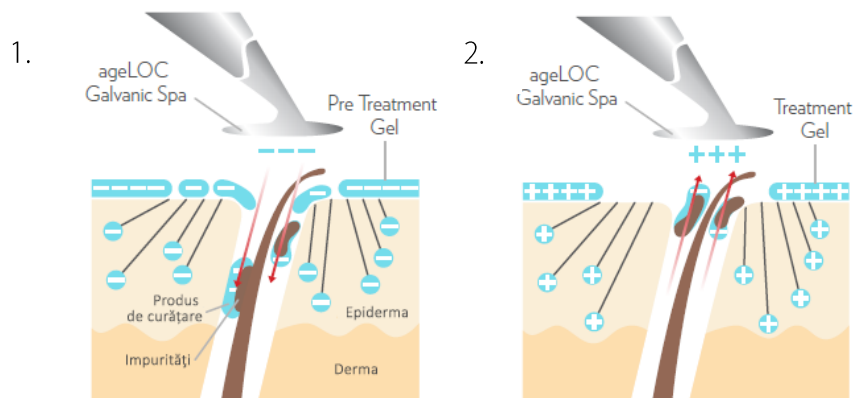
Treatment Gel include un amestec ageLOC, care adresează principalele surse ale îmbătrânirii. Arginina și alți agenți de îngrijire a pielii revitalizează și revigorează pielea obosită și stresată, în timp ce extractul din ceai verde ajută la combaterea efectelor negative ale stresului oxidativ cauzate de factorii de stres din mediul înconjurător. Conține, de asemenea, extract de *Jania rubens*, o plantă marină obținută prin agricultură în mediu controlat (AMC), care ajută la diminuarea aspectului liniilor și ridurilor și îmbunătățește netezimea pielii. Spre deosebire de Pre-Treat Gel, ingredientele sale sunt încărcate pozitiv, ceea ce înseamnă că sunt împinse în piele atunci când se utilizează un curent pozitiv, în timp ce ingredientele încărcate negativ fixate de impurități sunt eliminate.

Ambele produse funcționează sinergic cu ageLOC Galvanic Spa și ageLOC Face Conductor.

3. Cum acționează ageLOC Galvanic Spa împreună cu ageLOC Galvanic Spa Facial Gels?

ageLOC Galvanic Spa funcționează împreună cu ageLOC Galvanic Spa Facial Gels astfel:

1. Pre-Treat Gel și Galvanic Spa (cu programul de aplicare nr. 1) sunt încărcate negativ, astfel încât se resping reciproc, distribuind gelul în epidermă.
2. În timpul celei de a doua faze, gelul de tratament și dispozitivul (cu setarea de aplicare nr. 2) sunt ambele încărcate pozitiv, ceea ce înseamnă că se resping reciproc, distribuind gelul de tratament în stratul superficial al pielii. Între timp, sarcina pozitivă a dispozitivului va atrage sarcinile negative ale Pre-Treat Gel rămase în piele, extrăgându-l din piele, împreună cu impuritățile de care s-a fixat.



Sistemul funcționează în aceeași manieră cu Tru Face Line Corrector, ageLOC Body Shaping Gel & ageLOC Nutriol Intensive Scalp & Hair Serum ca la pasul nr. 1 de mai sus, dar nu îndepărtează nimic de pe piele cum se vede la nr. 2.

4. Cât de des trebuie să folosesc ageLOC Galvanic Spa Facial Gels?

Se recomandă o aplicare cu ageLOC Galvanic Spa Facial Gels de maxim trei ori pe săptămână. Este important a se folosi întreg conținutul fiecărei fiole în timpul fiecărei sesiuni de aplicare galvanică.

5. De ce sunt caneluri pe ageLOC Face Conductor?

Canelurile de pe ageLOC Face Conductor păstrează ageLOC Galvanic Spa Facial Gels între conductor și piele. Acest lucru înseamnă că acest conductor păstrează produs proaspăt în această zonă, optimizând efectele aplicării.

6. Cum acționează Dermalic Effects?

Dermalic Effects conține ingrediente care ajută la stimularea descompunerii grăsimii și împiedică corpul să producă grăsime. Recomandăm folosirea acestui produs după folosirea Galvanic Spa împreună cu ageLOC Body Shaping Gel, în fiecare zi pentru menținerea și îmbunătățirea beneficiilor aplicațiilor galvanice.

7. Cât de des ar trebui să folosesc Tru Face Line Corrector?

Recomandăm utilizarea Tru Face Line Corrector cu dispozitivul ageLOC Galvanic Spa și Galvanic Spa Focus Area Conductor atât dimineața, cât și seara.

C. Utilizare

1. Când ar trebui să folosesc programe ageLOC Galvanic Spa cu aplicări diferite în rutina mea de îngrijire a pielii?



2. Obții rezultate mai bune cu ageLOC Galvanic Spa dacă prelungești perioada fiecărei aplicări?

Nu am studiat eficiența utilizării ageLOC Galvanic Spa pentru o perioadă mai lungă de timp decât cea recomandată. Folosind ageLOC Galvanic Spa conform instrucțiunilor te vei bucura de beneficiile dorite.

3. Nu simt nimic atunci când folosesc ageLOC Galvanic Spa, fac ceva greșit?

În timpul unei aplicări galvanice, majoritatea persoanelor nu simt nimic. Gelurile special formulate ajută conductivitatea curentului galvanic și asigură pătrunderea acestuia în piele fără niciun fel de disconfort.

Instrumentul galvanic va emite un semnal sonor la fiecare 10 secunde. Deși nu simți, dispozitivul funcționează pentru a livra în piele ingrediente benefice odată cu curentul galvanic, pentru refacerea, întinerirea și îmbunătățirea aspectului pielii tale.

4. Este normal să simți o senzație de furnicătură?

Da, și nu ai de ce să te îngrijorezi. În timp ce ageLOC Galvanic Spa folosește curenții galvanici pentru a împinge în piele ingrediente anti-îmbătrânire, este normal să simți ceva furnicături.

5. De ce trebuie să pun o mână pe corpul persoanei căreia îi fac aplicarea galvanică?

Curenții galvanici sunt un curent electric direct. Aceștia au nevoie de un circuit închis pentru a funcționa corespunzător, motiv pentru care o persoană trebuie să atingă persoana căreia îi face aplicarea galvanică. Dacă circuitul nu este închis (persoana căreia i se face aplicare nu este atinsă) curentul nu va putea trece prin ei. Gândește-te la un șir de becuțe de pe bradul de Crăciun, care nu funcționează dacă un beculeț se arde. Reține că recomandarea noastră este ca fiecare persoană să își efectueze propria aplicare galvanică.

6. Care este cea mai bună tehnică în folosirea ageLOC Galvanic Spa?

Ca și companie, nu am studiat niciodată tipare de mișcare pentru a certifica cele mai bune mișcări. Liderii noștri Brand Affiliate au realizat că mișcările line și delicate ale dispozitivului pe față, de jos în sus și spre exterior, urmând conturul muscular al feței reprezintă cea mai bună tehnică. Apasă ușor instrumentul pe față, dar nu foarte tare pentru a nu trage pielea.

Când acționezi asupra zonei ochilor, începe sub ochi, iar apoi continuă urmând forma mușchiului, pe măsură ce mergi în sus și în jurul ochiului, cu o scurtă oprire de câteva secunde chiar sub sprânceană. Masează ușor deasupra ochiului, iar apoi, înapoi sub ochi. Repetă această mișcare de câteva ori iar apoi acordă atenție feței și gâtului. Evită să te ajungi prea aproape de ochi. Noi recomandăm să urmezi structura osului din jurul ochiului.

Sunt însă diferite moduri de utilizare a dispozitivului. Unora le place să maseze prin mișcări circulare, de la zona nasului spre urechi, în timp ce alții preferă mișcări ascendente și spre exterior. Experimentează cu dispozitivul pentru a descoperi ce îți este mai comod. Asigură-te că masezi întreaga zonă acoperită de gel.

7. Cât de tare ar trebui să apăs cu ageLOC Galvanic Spa?

Pentru a asigura o senzație confortabilă în timpul aplicării, trebuie să apeși suficient de tare pentru a păstra contact constant cu pielea, dar niciodată să nu tragi/freci pielea.

8. Pot folosi jumătate de fiolă de Galvanic Spa Pre-Treat și/sau Treatment Gel pentru demonstrații pe jumătate de față și să păstrez restul pentru o altă zi?

Gelurile Galvanic Spa Pre-Treat și Treatment Gels au fost special ambalate pentru a asigura cantitatea optimă pentru o sesiune de aplicarea galvanică.

Nu recomandăm păstrarea restului de gel nefolosit pentru a fi folosit la o dată ulterioară. Păstrarea fiolelor deschise poate duce la apariția de probleme serioase cu privire la siguranța și eficiența produsului. În plus, ingredientul activ din geluri poate fi neutralizat sau oxidat într-o fiolă deschisă, gelurile devenind astfel mai puțin eficiente în aplicarea galvanică pentru care sunt recomandate.

9. După aplicare, gelul ageLOC Galvanic Spa Facial Gels trebuie îndepărtat?

Da, limpezește și îndepărtează gelul rămas cu un prosop sau cu apă, apoi continuă cu tonicul Nu Skin, la alegerea ta.

10. Poate ageLOC Galvanic Spa să fie folosit fără ageLOC Galvanic Spa Facial Gels?

ageLOC Galvanic Spa este un dispozitiv care a fost creat pentru a ajuta la pătrunderea în piele a ingredientelor active. Ar trebui folosit împreună cu produsele special formulate. Nu am făcut niciun fel de teste pentru utilizarea dispozitivului fără formule pentru îngrijirea pielii, încărcate electric, astfel că nu putem face niciun fel de comentarii despre siguranța utilizării astfel.

11. Ajută ageLOC Galvanic Spa Facial Gels în problemele coșurilor?

ageLOC Galvanic Spa Facial Gels nu ar trebui să cauzeze probleme suplimentare pentru persoanele cu coșuri. Totuși, pentru adresarea problemei coșurilor și pentru a le preveni pe viitor, noi recomandăm Nu Skin Clear Action® System.

12. Unde pot găsi tutoriale video oficiale?

Poți găsi mai multe dintre videoclipurile noastre utile pe canalele noastre de pe YouTube, inclusiv un tutorial despre cum se folosește ageLOC Galvanic Spa cu ageLOC Galvanic Spa Facial Gels și un clip video care explică știința ce stă la baza ageLOC Galvanic Spa.

D. Rezultate

1. Care sunt beneficiile ageLOC Galvanic Spa?

- Cercetările de laborator arată că folosirea curenților galvanici poate ajuta furnizarea de ingrediente anti-îmbătrânire către piele.
- Un dispozitiv, utilizări multiple: Funcționează pe față, corp și scalp utilizând patru conductori interschimbabili
 - Acționează asupra semnelor vizibile ale îmbătrânirii pielii de pe față și oferă extra atenție acelor zone specifice.
 - Asigură un efect vizibil de conturare, fermitate și catifelare pentru pielea de pe brațe, coapse, abdomen și fese.
 - Întărește și fortifică părul subțire și lipsit de viață în timp ce revigorează și hrănește scalpul.
- Se adaptează automat pielii tale - livrează cantitatea corectă de curent pentru o aplicație eficientă.
- Atât de inteligent și compact se potrivește rutinei tale la fel de ușor ca și în mână.
- Utilizare intuitivă - nu trebuie să te întrebi cum funcționează. Durata tratamentului și polaritatea sunt pre-programate automat pentru a se ajusta în funcție de selectarea tipului de aplicare pentru a putea începe aplicarea prin atingerea unui buton.
- Rezultatele Galvanic Spa împreună cu celelalte produse cosmetice complementare sunt ușor de demonstrat.
- Folosește ageLOC Galvanic Spa și produsele sale cosmetice complementare pentru beneficii anti-îmbătrânire, totul în confortul propriei case.

2. Cât de curând mă pot aștepta să văd o diferență la nivelul pielii mele după folosirea ageLOC Galvanic Spa?

Majoritatea persoanelor pot vedea și simți o diferență imediat după utilizarea ageLOC Galvanic Spa cu ageLOC Galvanic Spa Facial Gels.

Pe baza studiilor noastre clinice, participanții au putut observa rezultate cu ageLOC Galvanic Spa, folosit cu Tru Face Line Corrector și ageLOC Body Shaping Gel, în două până la patru săptămâni de utilizare.

Un studiu de 6 luni a arătat o îmbunătățire semnificativă a volumului, texturii, strălucirii și catifelării părului în urma folosirii ageLOC Nutriol Intensive Scalp & Hair Serum și ageLOC Galvanic Spa, împreună cu ageLOC Nutriol Scalp & Hair Shampoo and Conditioner, ca rutină obișnuită de spălare a părului.

Rezultatele cu fiecare dintre produsele complementare ageLOC Galvanic Spa, devin vizibile în timp ce folosești în continuarea ageLOC Galvanic Spa conform instrucțiunilor.

E. Logistică Instrument

1. Ce metal este folosit în ageLOC Galvanic Spa?

Conductorii sunt făcuți din ABS – Acrylonitrile Butadiene Styrene – cu crom electroplatat.

2. Cum schimb atașamentele conductorilor?

Pentru a scoate un conductor, prinde conductorul cu mâna liberă în timp ce ții instrumentul cu placa de crom spre tine și apasă cu fermitate butonul gri de eliberare cu degetul mare până când conductorul este îndepărtat de pe instrument.

Pentru a atașa conductorul, ține instrumentul cu ecranul în sus și ține conductorul cu indicatorul de poziționare (un mic semn gravat) spre tine. Apasă cu fermitate pentru a introduce conductorul în locul destinat acestuia. Dacă nu poți atașa conductorul, asigură-te că acesta este poziționat corect. Forțarea conductorului ar putea distruge atât instrumentul, cât și conductorul. Instrumentul nu va funcționa dacă nu atașezi corect conductorul.

3. De ce emite dispozitivul un sunet la fiecare 10 secunde?

Instrumentul ageLOC Galvanic Spa a fost conceput să fie silențios în timpul utilizării. Sunetele emise la fiecare 10 secunde au fost adăugate pentru a atenționa utilizatorul că aplicarea este în desfășurare.

4. Care este garanția pentru instrumentul ageLOC Galvanic Spa?

Nu Skin garantează proprietarului original al ageLOC Galvanic Spa că nu are defecte de material sau de manufactură pe o perioadă de doi ani de la data originală de achiziție. Această garanție nu acoperă defecțiunile produsului datorate utilizării necorespunzătoare sau accidentelor. Dacă produsul prezintă defecțiuni în perioada de garanție de doi ani, te rugăm să contactezi telefonic Serviciul local de Asistență Nu Skin pentru înlocuirea dispozitivului.

5. Dispozitivul ageLOC Galvanic Spa sau conductorii conțin nichel?

Conductorii sunt făcuți din ABS – Acrylonitrile Butadiene Styrene – cu crom electroplatat.

F. Întrebări Tehnice

1. Ce ar trebui să fac în cazul în care cred că dispozitivul meu ageLOC Galvanic Spa nu funcționează corect?

Iată câteva sfaturi de aplicat atunci când crezi că dispozitivul tău ageLOC Galvanic Spa nu funcționează corect:

1. Sunt bateriile noi amplasate corect în dispozitivul ageLOC Galvanic Spa?

2. Ai îndepărtat toate foliile de plastic de pe suprafețele cromate ale dispozitivului ageLOC Galvanic Spa?

Dispozitivul galvanic este livrat cu o folie protectoare de plastic, care trebuie îndepărtată de pe zona cromată și de pe ecranul LCD. Pentru a dispozitivul să funcționeze corect, folia protectoare trebuie îndepărtată.

3. Ai apăsă butonul cu logo-ul gri ageLOC de sub ecran?

Apasă butonul de selecție o singură dată pentru a porni instrumentul. După ce apeși butonul, ar trebui să apară un număr pe ecranul LCD. De îndată ce apare numărul 1, apasă butonul din nou pentru a ajunge la programul dorit de aplicare: 1 pentru Pre-Treat gel, 2 pentru Treatment Gel, 3 pentru aplicare cu Tru Face® Line Corrector, 4 pentru Body Shaping Gel sau 5 pentru aplicarea ageLOC Nutriol Intensive Scalp & Hair Serum. Pentru a porni programul apasă pur și simplu capul conductor pe față, pe scalp sau pe corp pentru ca nivelul curentului să se auto-regleze. Dispozitivul va emite un semnal sonor o dată, de două ori sau de trei ori pentru a indica că s-a ajustat automat la pielea ta. La finalul programului de aplicare vei auzi două semnale sonore, iar ceasul și numărul de minute vor dispărea de pe ecran.

4. Ții corect dispozitivul ageLOC Galvanic Spa?

Galvanic este un curent, astfel că este necesar să menții secțiunea cromată cu mâinile ușor umede apăsând instrumentul pe piele. Astfel circuitul este închis și permite circulația curentului.

Orice ridicare a mâinii în orice moment va întrerupe curentul galvanic precum și aplicarea. În acest caz, lumina de fundal a instrumentului se va stinge și se va aprinde, iar instrumentul nu va mai emite semnale sonore până când nu se restabilește circuitul.

5. Dispozitivul ageLOC Galvanic Spa trebuie ținut cu mâinile ușor umezite?

Unele persoane încearcă să folosească ageLOC Galvanic Spa cu mâini foarte uscate, iar aparatul nu reușește să efectueze analiza pielii și să genereze nivelul optim de curent. Mâinile uscate nu au conductibilitate pentru curentul galvanic, ceea ce poate împiedica funcționarea dispozitivului. Umezirea mâinii care intră în contact cu suprafața cromată a aparatului galvanic va permite curentului să circule corespunzător.

6. Ai menținut dispozitivul ageLOC Galvanic Spa pentru un moment, într-un singur loc pentru a-i permite să îți analizeze pielea?

După alegerea programului dorit prin apăsarea butonului gri pentru selecție, menține suprafața cromată cu mâna ușor umedă și presează ușor instrumentul pe piele. Lasă-l să analizeze. Vei ști că pielea a fost analizată când vei auzi unul, două sau trei semnale sonore.

7. Crezi că nu funcționează pentru că nu simți nimic?

În timpul aplicării galvanice, majoritatea persoanelor nu simt nimic. Gelurile special formulate conduc curentul galvanic și asigură pătrunderea acestuia în piele fără niciun fel de disconfort. Deși este posibil să nu simți, instrumentul va emite un semnal sonor la fiecare 10 secunde pentru a indica faptul că este pornit și funcționează pentru a livra în piele ingrediente benefice odată cu curentul galvanic, pentru refacerea, întinerirea și îmbunătățirea aspectului pielii tale.

2. Cum extrage ageLOC Galvanic Spa impuritățile din piele?

ageLOC Galvanic Spa este un instrument cosmetic și acționează asupra epidermei pielii. În timpul aplicării, polaritatea curentului direct (pozitivă sau negativă) împinge sau respinge moleculele încărcate din sau în epidermă în timp ce instrumentul este deplasat ușor pe piele. După aplicarea gelurilor pentru tratament, celulele moarte și sebumul vor fi încărcate negativ, astfel că prin utilizarea curentului pozitiv, impuritățile din piele vor fi extrase. Astfel porii sunt curățați în profunzime.

3. Cum curăță dispozitivul ageLOC Galvanic Spa?

Recomandăm curățarea dispozitivului și a capetelor cu o lavetă umedă.

4. Este dispozitivul ageLOC Galvanic Spa rezistent la apă?

Dispozitivul nu este afectat de pulverizări cu apă din orice direcție. Totuși nu este garantat și nu a fost creat pentru a fi scufundat în apă. Pentru a reduce riscul de șoc, arsuri, foc sau vătămare corporală, nu introduce dispozitivul în apă. Nu plasa sau depozita dispozitivul în locuri din care poate să cadă sau poate fi tras în cadă, cabina de duș, chiuvetă sau toaletă.

G. Întrebări privind siguranța utilizării

1. La ce se referă atenționarea „Consultă-ți medicul înainte de a utiliza dispozitivul ageLOC Galvanic Spa dacă ești însărcinată, dacă ai un stimulator cardiac, dacă suferi de epilepsie, porți aparat dentar metalic, sau ai un implant metalic”?

Deși ageLOC Galvanic Spa este foarte blând și delicat, studiile clinice nu au fost efectuate pentru a demonstra siguranța utilizării pentru indivizii menționați. Nu Skin face această atenționare pentru a respecta reglementările pentru dispozitivele electronice.

Efectul asupra persoanelor cu stimulator, aparat dentar metalic sau implanturi metalice poate varia în funcție de starea persoanei respective.

Atenționarea care însoțește ageLOC Galvanic Spa este similară celor care însoțesc alte dispozitive electrice similare, precum o periută de dinți electrică sau un MP3 player. Pentru majoritatea persoanelor nu prezintă niciun fel de risc, dar poate fi pentru anumite persoane. Curenții ar putea interfera cu alte dispozitive electrice, precum stimulatoarele sau ar putea cauza iritații celor care poartă aparat dentar metalic pe dinți sau au implanturi metalice în gură.

Dacă o persoană are vreo nelămurire, recomandăm să discute cu medicul personal. Nivelurile de curent sunt 0,125 mA, 0,250 mA și 0,350 mA (miliamperi). Aceștia sunt considerați curenți de intensitate foarte scăzută.

2. Poate fi dispozitivul folosit în cazul implanturilor nemetalice?

Depinde de materialul din care este făcut implantul. În mod normal, implanturile nemetalice nu ar trebui să aibă conductivitate electrică, dar acest lucru nu este valabil pentru anumiți polimeri mai noi. Cel mai bine este să îți consulți medicul înainte de a utiliza dispozitivul.

3. Este sigură utilizarea ageLOC Galvanic Spa dacă mi s-au administrat injecții cu Botox, colagen, silicon sau alte tratamente similare?

Nu Skin nu a studiat efectele ageLOC Galvanic Spa în asociere cu injecții cu Botox, colagen, silicon etc. Toate acestea sunt proceduri medicale și astfel depășesc domeniul cosmetic, în care noi ne desfășurăm activitatea.

Am contactat, însă, unități care efectuează astfel de tratamente și aplicări galvanice. Politica era să nu efectueze aplicări galvanice persoanelor cărora li s-au administrat injecții cu cel puțin două săptămâni înainte, pentru a se asigura că nu pot apărea contraindicații între cele două.

4. O persoană care are cancer și face chimioterapie poate folosi ageLOC Galvanic Spa?

De fiecare dată când cineva face chimioterapie ar trebui să respecte sfatul doctorului în ceea ce privește produsele pe care le poate folosi. Chimioterapia diferă de la o persoană la alta, la fel ca și reacția fiecărei persoane la tratament. Doar un medic poate determina nevoile pielii pacientului, în funcție de chimioterapia primită și de reacțiile pielii.

5. Este în regulă să aplic puțin Pre-Treat sau Treatment Gel în fiecare zi pe zona cu acnee, timp de 1 minut, ca o mini-aplicare locală?

Aplicările punctuale locale, zilnice, cu ageLOC Galvanic Spa sunt în regulă în asociere cu utilizarea recomandată a Treatment Gels. De exemplu, recomandăm ca persoanele care folosesc Tru Face Line Corrector cu Focus Area Conductor să le aplice de două ori pe zi (dimineața și seara) și pot folosi și Treatment Gels conform indicațiilor.

Totuși, nu am făcut niciun fel de recomandări cu privire la utilizarea unei cantități reduse de Treatment Gels sau pentru atenuarea acneei cu acest sistem. Treatment Gels sunt ambalate în doze potrivite pentru întreaga față. Utilizarea lor conform instrucțiunilor asigură aplicarea numărului optim de substanțe active pe piele. În plus, nu recomandăm utilizarea ageLOC Galvanic Spa pe capilare sparte sau răni deschise. Dacă acneea unei persoane este gravă, este inclusă în această categorie.

6. Pot folosi ageLOC Galvanic Spa dacă am plombe, amalgam sau implanturi pe dinți sau dacă am avut tratamente de umplere dermică?

Orice metal în gură, precum plombe sau alte accesorii, poate conduce curentul galvanic, ceea ce poate provoca o senzație inconfortabilă la nivelul dinților sau în gustul din gură. Nu este dăunător, dar poate fi inconfortabil.

7. Pot folosi ageLOC Galvanic Spa pe burtă?

Da, ageLOC Galvanic Spa și ageLOC Body Shaping pot fi folosite pe burtă sau pe zonele abdominale.

8. Pot folosi ageLOC Galvanic Spa dacă sufăr de vreo afecțiune a pielii precum rozaceea?

Persoanele cu afecțiuni ale pielii, sau orice altă afecțiune medicală, ar trebui să se consulte cu medicul sau dermatologul înainte de a utiliza ageLOC Galvanic Spa.

9. Poate avea un efect negativ expunerea la soare când ageLOC Galvanic Spa este folosit zilnic?

Nu am testat produsul pentru utilizare zilnică, astfel că nu avem niciun fel de recomandare. Nu s-a demonstrat că ingredientele din ageLOC Galvanic Spa Facial Gels și din alte produse Galvanic Spa cresc sensibilitatea la expunerea solară.

10. Îmi place să merg la solar. Poate provoca acest lucru vreo problemă în timpul folosirii ageLOC Galvanic Spa?

Folosirea ageLOC Galvanic Spa nu ar trebui să fie o problemă, atâta timp cât respectați instrucțiunile.

11. Persoanele care au alergie la crom pot folosi ageLOC Galvanic Spa?

Orice persoană care are o alergie sau sensibilitate la nivelul pielii ar trebui să efectueze un test standard pentru piele înainte de utilizarea produsului. Conductorii ageLOC Galvanic Spa sunt ABS

cu crom electroplatat. Astfel că dacă o persoană are vreo reacție când cromul este în contact cu pielea lui/ei, ar trebui să fie precaut în folosirea instrumentului.

12. Persoanele care au alergie la nichel pot folosi ageLOC Galvanic Spa?

Orice persoană care are o alergie sau sensibilitate la nivelul pielii ar trebui să efectueze un test standard pentru piele înainte de utilizarea produsului. Conductorii ageLOC Galvanic Spa sunt ABS cu crom electroplatat, astfel că persoanele cu alergie la nichel nu ar trebui să aibă niciun fel de probleme.

13. Poate dispozitivul fi folosit/Va fi produsul eficient în cazul afecțiunii denumită vene varicoase?

Persoanele cu afecțiuni ale pielii, sau orice altă afecțiune medicală, ar trebui să se consulte cu medicul sau dermatologul înainte de a utiliza ageLOC Galvanic Spa.

14. Pot clienții folosi dispozitivul pentru o perioadă mai lungă decât cea recomandată?

Întotdeauna recomandăm să fie respectate instrucțiunile de utilizare. Produsele noastre au rezultate dovedite atunci când sunt folosite pentru perioada recomandată de timp. Utilizarea prelungită a dispozitivului nu este necesară.

15. Pot folosi ageLOC Galvanic Spa pe mai multe zone ale corpului într-o singură zi?

Absolut! Dispozitivul poate fi folosit pe diferite părți ale corpului când sunt combinate conductorul corect cu produsele complementare și sunt respectate instrucțiunile de utilizare. De exemplu, o aplicare de 5 minute cu Tru Face Line Corrector poate fi combinată cu aplicarea Galvanic Facial Gels și Nutriol Serum, de exemplu.

16. Persoanele însărcinate sau care alăptează pot folosi ageLOC Galvanic Spa?

Deși ageLOC Galvanic Spa este foarte blând și delicat, studiile clinice nu au fost efectuate pentru a demonstra siguranța utilizării în cazul în care ești însărcinată sau alăptezi. Nu Skin face această atenționare pentru a respecta reglementările pentru dispozitivele electronice.

Dacă o persoană are vreo nelămurire, recomandăm să discute cu medicul personal. Nivelurile de curent sunt 0,125 mA, 0,250 mA și 0,350 mA (miliamperi). Aceștia sunt considerați curenți de intensitate foarte scăzută.

17. Poate fi ageLOC Galvanic Spa folosit pe cicatrici?

ageLOC Galvanic Spa este potrivit a fi folosit pe zonele abdominale, pe coapse, brațe și fese conform instrucțiunilor de utilizare; nu există restricții în folosirea dispozitivului pe cicatrici.

18. Poate fi ageLOC Galvanic Spa folosit de către copii?

Nu - ageLOC Galvanic Spa este un dispozitiv anti-îmbătrânire pentru față, corp și scalp și nu este nu este recomandat a fi folosit de persoane mai mici de 16 ani.